

L'informazione statistica ufficiale per l'analisi del territorio

# Il sito istituzionale per la consultazione della statistica ufficiale



**Beniamino Barile**  
Istat – REF - Sede per la Puglia

# Come cambia la diffusione

**1926:** apre la **biblioteca dell'Istat** (oggi: 600.000 volumi e 2.700 periodici in corso, e un fondo antico di 1.500 volumi antecedenti al 1900)

**1981:** Il piano di diffusione prevede esclusivamente **la diffusione di volumi cartacei**

**1989:** apre il **Centro di Diffusione Statistica** a Roma

**1991: 13° Censimento della popolazione e abitazioni:** pubblicazioni cartacee, floppy disk con le tavole presenti nei volumi cartacei

**1994:** aprono i **Centri di Informazione Statistica** negli Uffici Regionali Istat

**1997:** viene esposto il **sito internet** dell'Istat

**2001: 14° Censimento della popolazione e delle abitazioni :** fascicoli cartacei e diffusione dei dati sul sito Istat

**2011: 15° Censimento della popolazione e delle abitazioni**

Per la prima volta in Italia in un censimento sulla popolazione vengono utilizzati questionari informatizzati

2 **2018:** L'Istat ha avviato la stagione dei **censimenti permanenti**

# Il sito istituzionale - ieri...

[www.istat.it](http://www.istat.it)



## Speciale Rapporto Annuale 1996

Il progetto "Catalogo dell'innovazione  
nella Pubblica Amministrazione"

[L'Italia attraverso le statistiche](#) | [I prodotti dell'Istat](#)  
[Comunicati e altre notizie](#) | [Dialogare con l'Istat](#)  
[L'Istituto Nazionale di Statistica](#) | [La statistica sul Web](#)  
[Cerca](#) | [Oggi all'Istat](#)

Informazioni: [disdiff@istat.it](mailto:disdiff@istat.it)

Copyright © 1996, 1997 ISTAT - Via C. Balbo, 16 00184 Roma  
Ultimo aggiornamento: 23 Luglio 1997  
Webmaster: [patruno@istat.it](mailto:patruno@istat.it)  
Server [APACHE 1.1](#)



[www.istat.it](http://www.istat.it)

- ❑ garantire l'accesso ai risultati delle rilevazioni statistiche
- ❑ eliminare ogni barriera alla fruizione dei dati
- ❑ utilizzare tecnologie aggiornate per il rilascio dell'informazione statistica ufficiale

# www.istat.it – Sito di comunicazione e di diffusione

## Navigazione per argomenti

Banche dati  
Accesso a: Microdati  
Infografiche  
Calcolatori

## Pagine più visitate

Rilevazioni  
Info : Censimenti  
Controllo qualità  
Attività ricerca

Dati alla mano  
Info : StatBase  
Statistiche sperimentali  
Indicatori BES

- Struttura organizzativa Istituto
- Canali diffusione produzione statistica

The screenshot shows the Istat website homepage. At the top, there's a navigation bar with links: POPOLAZIONE E FAMIGLIE, SOCIETÀ E ISTITUZIONI, ISTRUZIONE E LAVORO, ECONOMIA, AMBIENTE E TERRITORIO. Below this, there's a section titled "Indicazioni sulle rilevazioni" with sub-sections: CENSIMENTI, QUALITÀ, RICERCA. To the right, there's a section titled "L'Indicatore della Produzione Industriale" with sub-sections: PRODUZIONE INDUSTRIALE - GENNAIO 2024, PREZZI AL CONSUMO, POPOLAZIONE RESIDENTE, BANCA DATI. At the bottom, there's a footer with links: L'ISTITUTO, DATI ANALISI E PRODOTTI, METODI E STRUMENTI, INFORMAZIONI E SERVIZI, Contatti, Privacy, Note legali, Altri servizi, Note a pagina 1, Dichiarazione di accessibilità.

Cerca nel sito

Istat «social»

Glossario

Documenti in ordine  
alfabetico di argomento

Notizia in evidenza

Infografiche

Accesso mediato alla  
produzione Istat:

- Articoli in evidenza
- Pubblicazioni
- Eventi
- Archivio
- Calendario comunicati
- Sala stampa

IstatData

IstatNewsletter

## NEWSLETTER

### ONLINE #ISTATNEWSLETTER, LA NEWSLETTER DELL'ISTAT



Online **#IstatNewsletter**, la newsletter settimanale.

Inviata ogni lunedì per email, **#IstatNewsletter** è pensata come uno strumento pratico di comunicazione.

Contiene tutti gli aggiornamenti del sito web istituzionale della settimana precedente e consente a chi si iscrive di non perdere le ultime informazioni su dati, eventi, pubblicazioni, concorsi, bandi di gara e molti altri aggiornamenti.

◁ Ultimo numero: [Numero 13 | 25 – 29 marzo 2024](#)

[Iscriviti a #IstatNewsletter](#)

### Archivio numeri precedenti

► [2024](#)

► [2023](#)

► [2022](#)

[Consulta l'informativa sulla privacy](#)



#### 13 | 2024 #IstatNewsletter

Tutti gli aggiornamenti del sito Istat | 25 - 29 marzo 2024



Il 28 marzo 2024, dal Salone d'Onore del Castello del Valentino di Torino, è stata presentata l'edizione 2024 del Rapporto sulla competitività dei settori produttivi, curato ed edito dall'Istat.

Visita la [pagina dedicata](#) e consulta tutti i materiali.

VOLUME

NOTA STAMPA

INFOGRAFICHE

#### Notizie

**Olimpiadi di statistica: concluso lo fase a squadre**  
I primi due classificati per ogni gruppo possono accedere alle Olimpiadi europee

Data di pubblicazione: 26 marzo 2024

#### Eventi

**La statistica unisce e divide: le nuove generazioni**  
L'incontro vuole valorizzare e promuovere le attività di cultura statistica all'interno delle biblioteche

Data evento: 10 aprile 2024  
Ore 14:30 – 16:30  
Sala Rondo – Centro Servizi primo piano Blocco O  
Viale della Fiera, 20 - Bologna

**Elementi metodologici per l'analisi della mobilità delle persone attraverso l'uso di Big Data**  
Saranno presentati i primi risultati della collaborazione sull'uso di Big Data per l'analisi del fenomeno della mobilità

Data evento: 9 aprile 2024  
Ore 10:00-12:45  
Villa Patrizi, Piazza della Croce Rossa 1 - Roma

#### Comunicati stampa

##### Indicatori demografici

Al primo gennaio 2024 la popolazione residente è pari a 58 milioni e 990mila unità (dato provvisorio), diminuisce di 7mila persone rispetto al 2023

Periodo di riferimento: Anno 2023

Data di pubblicazione: 29 marzo 2024

##### Prezzi al consumo (dai provvisori)

A marzo 2024 l'indice dei prezzi al consumo per l'intera collettività cresce dello 0,1% su febbraio e dell'1,3% in un anno

Periodo di riferimento: Marzo 2024

Data di pubblicazione: 29 marzo 2024

##### Commercio estero extra-UE

A febbraio 2024 le importazioni aumentano del 5,4%, le esportazioni del 7,0% su mese, il saldo commerciale è pari a 5.739 milioni

Periodo di riferimento: Febbraio 2024

Data di pubblicazione: 28 marzo 2024

##### Fiducia dei consumatori e delle imprese

A marzo l'indice del clima di fiducia dei consumatori passa da 97,0 a 96,5, la fiducia delle imprese da 95,9 a 97,0

Periodo di riferimento: Marzo 2024

Data di pubblicazione: 28 marzo 2024

##### Prezzi alla produzione dell'industria e delle costruzioni

A febbraio 2024 l'industria decreta del 1,0% su mese e del 10,8% su anno; le costruzioni di edifici diminuiscono dello 0,3% su mese e dello 0,6% su anno

Periodo di riferimento: Febbraio 2024

Data di pubblicazione: 28 marzo 2024

##### Produzione nelle costruzioni

A gennaio 2024 la produzione nelle costruzioni aumentano del 3,7% su dicembre 2023 e del 14,8% su base annua

Periodo di riferimento: Gennaio 2024

Data di pubblicazione: 27 marzo 2024

##### Povertà assoluta e spese per consumi

Nel 2023, le famiglie in povertà assoluta sono l'8,5% del totale delle famiglie residenti (erano l'8,3% nel 2022), corrispondono a circa 5,7 milioni di persone

Periodo di riferimento: Anno 2023

Data di pubblicazione: 29 marzo 2024

#### Tavole di dati

##### Dati di mortalità

Disponibili i dati sui decessi per i 7.896 comuni italiani

Data di pubblicazione: 29 marzo 2024



La ricerca è  
per filtro

ENGLISH HOM

**Istat** | Istituto Nazionale di Statistica

POPOLAZIONE E FAMIGLIE | SOCIETÀ E ISTITUZIONI | ISTRUZIONE E LAVORO | ECONOMIA | AMBIENTE E TERRITORIO | CERCA NEL SITO | Statistiche A-Z | Glossario

**CERCA NEL SITO**

**FILTRA LE NOTIZIE PER**

- > TIPO DI DOCUMENTO
- > ARGOMENTO
- > REGIONE
- > PAROLE CHIAVE

**APPLICA FILTRO**

**LA STATISTICA UFFICIALE NEL TEMPO DELL'INTELLIGENZA ARTIFICIALE**  
La quindicesima Conferenza Nazionale di statistica si tiene a Roma il 3-4 luglio 2024, in presenza e in streaming  
Data di pubblicazione: 03 luglio 2024  
Tipo di documento: EVENTO  
Tag: CULTURA STATISTICA

**PRESENTAZIONE DEL RAPPORTO BES 2023 - BENESSERE EQUO E SOSTENIBILE**  
Viene fornito un quadro complessivo del benessere equo e sostenibile di gruppi di popolazione e territori  
Data di pubblicazione: 17 aprile 2024  
Tipo di documento: EVENTO  
Argomento: AMBIENTE ED ENERGIA, ASSISTENZA E PREVIDENZA, CULTURA, COMUNICAZIONE E VIAGGI, GIUSTIZIA E SICUREZZA, ISTRUZIONE E FORMAZIONE, LAVORO E RETRIBUZIONI, POPOLAZIONE E FAMIGLIE, SALUTE E SANITÀ, SERVIZI, VITA QUOTIDIANA E OPINIONE DEI CITTADINI  
Tag: BENESSERE, CONSUMO SOSTENIBILE, ECOSOSTENIBILITÀ, MOBILITÀ SOSTENIBILE, PARTECIPAZIONE, PRODUZIONE SOSTENIBILE, REGIONI, SVILUPPO SOSTENIBILE

**SCRIVERE CON I NUMERI: RICERCA, ELABORAZIONE E PRESENTAZIONE DEI DATI**  
Il 16 aprile a Firenze un corso di formazione per professionisti della comunicazione  
Data di pubblicazione: 16 aprile 2024  
Tipo di documento: EVENTO TERRITORIALE  
Argomento: CULTURA, COMUNICAZIONE E VIAGGI  
Regione: BASILICATA, CAMPANIA, LOMBARDIA, MOLISE, PUGLIA, SICILIA  
Tag: COMUNICAZIONE, CULTURA, CULTURA STATISTICA, STATISTICA

Ad es. si sceglie:  
«Tipo di  
documento-  
Notizia»

e si clicca su  
«Applica filtro»

## ARCHIVIO DEI DOCUMENTI

**FILTRA LE NOTIZIE PER**

▼ TIPO DI DOCUMENTO

- ☒ NOTIZIA
- ☐ NEWS DATI ALLA MANO
- ☐ DOCUMENTO
- ☐ SISTEMA INFORMATIVO E BANCHE DATI
- ☐ COMUNICATO STAMPA
- ☐ COMUNICATO TERRITORIALE
- ☐ AUDIZIONI
- ☐ CONTRIBUTO AL PARLAMENTO
- ☐ PRODUZIONE EDITORIALE
- ☐ STATISTICA SPERIMENTALE
- ☐ INFOGRAFICHE
- ☐ MICRODATI
- ☐ TAVOLE DI DATI
- ☐ MICRODATI INTEGRATI
- ☐ EVENTO
- ☐ EVENTO TERRITORIALE
- ☐ INFORMAZIONI SULLA RILEVAZIONE
- ☐ SCHEDA STANDARD DI QUALITÀ
- ☐ CLASSIFICAZIONE
- ☐ BANDO DI GARA
- ☐ CONCORSO O SELEZIONE
- ☐ NEWSLETTER
- ☐ ONTOLOGIA

> ARGOMENTO

> REGIONE

> PAROLE CHIAVE

**APPLICA FILTRO**

**NOTIZIE FILTRATE PER**

TIPO DI DOCUMENTO: Notizia [-]

**#ISTATNEWSLETTER**

Online il numero 12 del 2024. Lascia la tua email e riceverai ogni lunedì tutti gli aggiornamenti del sito Istat

Data di pubblicazione: 25 marzo 2024

Tipo di documento: NEWSLETTER, NOTIZIA

Argomento: AGRICOLTURA, AMBIENTE ED ENERGIA, ASSISTENZA E PREVIDENZA, COMMERCIO ESTERO, CONDIZIONI ECONOMICHE DELLE FAMIGLIE, CONTI NAZIONALI, CULTURA, COMUNICAZIONE E VIAGGI, GIUSTIZIA E SICUREZZA, IMPRESE, INDUSTRIA E COSTRUZIONI, ISTRUZIONE E FORMAZIONE, LAVORO E RETRIBUZIONI, POPOLAZIONE E FAMIGLIE, PREZZI, PUBBLICHE AMMINISTRAZIONI E ISTITUZIONI PRIVATE, SALUTE E SANITÀ, SERVIZI, TERRITORIO E CARTOGRAFIA, VITA QUOTIDIANA E OPINIONE DEI CITTADINI

Tag: CULTURA STATISTICA

**I CONSUMI ENERGETICI DELLE IMPRESE 2023**

Al via la rilevazione che analizzerà i dati di consumo, acquisto e produzione di prodotti delle imprese

Data di pubblicazione: 21 marzo 2024

Tipo di documento: NOTIZIA

Tag: CONSUMI, ENERGIA, ENERGIA RINNOVABILE, IMPRESE, INNOVAZIONE

**I NUOVI INDICI DELLA PRODUZIONE INDUSTRIALE**

Istat pubblica l'aggiornamento della base di calcolo degli indici della produzione industriale

Data di pubblicazione: 20 marzo 2024

Tipo di documento: NOTIZIA

Argomento: INDUSTRIA E COSTRUZIONI

Tag: ATTIVITÀ ECONOMICA, BENI DI CONSUMO, BENI INTERMEDI, BENI STRUMENTALI, COSTRUZIONI, ENERGIA, INDUSTRIA, NOTA INFORMATIVA, PRODUZIONE, PRODUZIONE INDUSTRIALE

**I 12 INDICATORI BES NELLA RELAZIONE AL PARLAMENTO DEL MEF - 2022**

Trasmessa al Parlamento la settima Relazione del MEF sugli Indicatori BES basata sui dati Istat

Data di pubblicazione: 19 marzo 2024

Tipo di documento: NOTIZIA

Argomento: AMBIENTE ED ENERGIA, CONDIZIONI ECONOMICHE DELLE FAMIGLIE, CULTURA, COMUNICAZIONE E VIAGGI, GIUSTIZIA E SICUREZZA, ISTRUZIONE E FORMAZIONE, LAVORO E RETRIBUZIONI, POPOLAZIONE E FAMIGLIE, SALUTE E SANITÀ, VITA QUOTIDIANA E OPINIONE DEI CITTADINI

Tag: BENESSERE, BES DOCUMENTI

Le notizie sono filtrate per il tipo di documento scelto

Le notizie sono riportate in ordine di data di pubblicazione



Oppure si  
sceglie un  
«Argomento»

e si clicca su  
«Applica filtro»

## ARCHIVIO DEI DOCUMENTI

### FILTRA LE NOTIZIE PER

#### > TIPO DI DOCUMENTO

#### > ARGOMENTO

- ☒ POPOLAZIONE E FAMIGLIE
- ☐ CONDIZIONI ECONOMICHE DELLE FAMIGLIE
- ☐ VITA QUOTIDIANA E OPINIONE DEI CITTADINI
- ☐ SALUTE E SANITÀ
- ☐ ASSISTENZA E PREVIDENZA
- ☐ CULTURA, COMUNICAZIONE E VIAGGI
- ☐ GIUSTIZIA E SICUREZZA
- ☐ PUBBLICHE AMMINISTRAZIONI E ISTITUZIONI PRIVATE
- ☐ ISTRUZIONE E FORMAZIONE
- ☐ LAVORO E RETRIBUZIONI
- ☐ PREZZI
- ☐ CONTI NAZIONALI
- ☐ AGRICOLTURA
- ☐ INDUSTRIA E COSTRUZIONI
- ☐ SERVIZI
- ☐ COMMERCIO ESTERO
- ☐ IMPRESE
- ☐ AMBIENTE ED ENERGIA

#### > REGIONE

#### > PAROLE CHIAVE

APPLICA FILTRO

### NOTIZIE FILTRATE PER

ARGOMENTO: Popolazione e famiglie [x]

#### PRESENTAZIONE DEL RAPPORTO BES 2023 - BENESSERE EQUO E SOSTENIBILE

Viene fornito un quadro complessivo del benessere equo e sostenibile di gruppi di popolazione e territori

Data di pubblicazione: 17 aprile 2024

Tipo di documento: EVENTO

Argomento: AMBIENTE ED ENERGIA, ASSISTENZA E PREVIDENZA, CULTURA, COMUNICAZIONE E VIAGGI, GIUSTIZIA E SICUREZZA, ISTRUZIONE E FORMAZIONE, LAVORO E RETRIBUZIONI, POPOLAZIONE E FAMIGLIE, SALUTE E SANITÀ, SERVIZI, VITA QUOTIDIANA E OPINIONE DEI CITTADINI

Tag: BENESSERE, CONSUMO SOSTENIBILE, ECOSOSTENIBILITÀ, MOBILITÀ SOSTENIBILE, PARTECIPAZIONE, PRODUZIONE SOSTENIBILE, REGIONI, SVILUPPO SOSTENIBILE

#### CLASSIFICAZIONE DEGLI STATI ESTERI

Aggiornato l'elenco e i codici degli Stati a seguito di variazioni nella configurazione geopolitica mondiale

Periodo di riferimento: Al 31 dicembre 2023 | Data di pubblicazione: 29 marzo 2024

Tipo di documento: CLASSIFICAZIONE

Argomento: POPOLAZIONE E FAMIGLIE, TERRITORIO E CARTOGRAFIA

#### INDICATORI DEMOGRAFICI - ANNO 2023

Al 1° genn. 2024 la popolazione residente è pari a 58 milioni e 990mila unità (dato provvisorio), -7mila rispetto al 2023

Periodo di riferimento: Anno 2023 | Data di pubblicazione: 29 marzo 2024

Tipo di documento: COMUNICATO STAMPA

Argomento: POPOLAZIONE E FAMIGLIE

Tag: ANAGRAFE, DEMOGRAFIA, FECONDITÀ, INDICATORI DEMOGRAFICI, POPOLAZIONE RESIDENTE, STATISTICA REPORT, STRANIERI, TRASFERIMENTI DI RESIDENZA

#### INFOGRAFICHE - RAPPORTO COMPETITIVITÀ DEI SETTORI PRODUTTIVI 2024

Quattro infografiche, una per ciascun capitolo, colgono la centralità informativa del Rapporto sulla competitività

Le notizie sono  
filtrate per  
l'argomento  
scelto

O si sceglie una  
«Regione»

e si clicca su  
«Applica filtro»

## ARCHIVIO DEI DOCUMENTI

FILTRA LE NOTIZIE PER

> TIPO DI DOCUMENTO

> ARGOMENTO

▼ REGIONE

☐ ABRUZZO

☐ BASILICATA

☐ CALABRIA

☐ CAMPANIA

☐ EMILIA-ROMAGNA

☐ FRIULI-VENEZIA GIULIA

☐ LAZIO

☐ LIGURIA

☐ LOMBARDIA

☐ MARCHE

☐ MOLISE

☐ PIEMONTE

☐ PROVINCIA AUTONOMA BOLZANO-BOZEN

☐ PROVINCIA AUTONOMA TRENTO

☒ PUGLIA

☐ SARDEGNA

☐ SICILIA

☐ TOSCANA

☐ TRENTO ALTO ADIGE

☐ UMBRIA

☐ VALLE D'AOSTA-VALLÉE D'AOSTE

☐ VENETO

> PAROLE CHIAVE

APPLICA FILTRO

NOTIZIE FILTRATE PER

REGIONE: Puglia [+]

SCRIVERE CON I NUMERI: RICERCA, ELABORAZIONE E PRESENTAZIONE DEI DATI

Il 16 aprile a Firenze un corso di formazione per professionisti della comunicazione

Data di pubblicazione: 16 aprile 2024

Tipo di documento: EVENTO TERRITORIALE

Argomento: CULTURA, COMUNICAZIONE E VIAGGI

Regione: BASILICATA, CAMPANIA, LOMBARDIA, MOLISE, PUGLIA, SICILIA

Tag: COMUNICAZIONE, CULTURA, CULTURA STATISTICA, STATISTICA

INDICATORI TERRITORIALI PER LE POLITICHE DI SVILUPPO

Online l'aggiornamento del sistema informativo territoriale

Data di pubblicazione: 20 marzo 2024

Tipo di documento: SISTEMA INFORMATIVO E BANCHE DATI

Argomento: AMBIENTE ED ENERGIA, ASSISTENZA E PREVIDENZA, CONDIZIONI ECONOMICHE DELLE FAMIGLIE, CONTI NAZIONALI, CULTURA, COMUNICAZIONE E VIAGGI, IMPRESE, INDUSTRIA E COSTRUZIONI, ISTRUZIONE E FORMAZIONE, LAVORO E RETRIBUZIONI, SALUTE E SANITÀ, SERVIZI

Regione: ABRUZZO, BASILICATA, CALABRIA, CAMPANIA, EMILIA-ROMAGNA, FRIULI-VENEZIA GIULIA, LAZIO, LIGURIA, LOMBARDIA, MARCHE, MOLISE, PIEMONTE, PROVINCIA AUTONOMA BOLZANO-BOZEN, PROVINCIA AUTONOMA TRENTO, PUGLIA, SARDEGNA, SICILIA, TOSCANA, TRENTO ALTO ADIGE, UMBRIA, VALLE D'AOSTA-VALLÉE D'AOSTE, VENETO

Tag: PON, TERRITORIO

POVERTÀ E FRAGILITÀ: MISURE A CONFRONTO

Le azioni e misure di contrasto alla povertà e le possibili sinergie informative i temi al centro del seminario

Data di pubblicazione: 08 marzo 2024

Tipo di documento: EVENTO TERRITORIALE

Argomento: CONDIZIONI ECONOMICHE DELLE FAMIGLIE

Regione: PUGLIA

Tag: BENESSERE, DISAGIO, DISUGUAGLIANZA, FRAGILITÀ, POVERTÀ

RISULTATI ECONOMICI IMPRESE E MULTINAZIONALI - ANNO 2021

Aggiornati gli indicatori economici delle unità locali di imprese e multinazionali con 17 nuove tavole per provincia

Le notizie sono  
filtrate per la  
regione scelta

## ARCHIVIO DEI DOCUMENTI

Oppure per  
<<Parola chiave>>  
(censimenti)

**FILTRA LE NOTIZIE PER**

- > TIPO DI DOCUMENTO
- > ARGOMENTO
- > REGIONE
- ✓ PAROLE CHIAVE

Lista delle parole chiave disponibili

**APPLICA FILTRO**

### NOTIZIE FILTRATE PER

PAROLE CHIAVE: Censimenti [x]

#### DIARIO DEI CENSIMENTI

Online il nono numero della newsletter dedicata ai Censimenti permanenti: approfondimenti, analisi, eventi, ma soprattutto dati

Data di pubblicazione: 28 febbraio 2024

Tipo di documento: NEWSLETTER, NOTIZIA

Tag: CENSIMENTI, CENSIMENTO PERMANENTE, CENSIMENTO PERMANENTE IMPRESE, CENSIMENTO PERMANENTE ISTITUZIONI, CENSIMENTO PERMANENTE NON PROFIT, CENSIMENTO PERMANENTE POPOLAZIONE, CULTURA STATISTICA

#### RILEVAZIONE SUGLI ELEMENTI IDENTIFICATIVI, RISORSE E ATTIVITÀ DEGLI UFFICI DI STATISTICA DEL SISTAN (EUP)

Condotta annualmente, coinvolge tutti i soggetti del Sistan e raccoglie informazioni di tipo anagrafico-identificativo

Data di pubblicazione: 24 gennaio 2024

Tipo di documento: INFORMAZIONI SULLA RILEVAZIONE

Argomento: PUBBLICHE AMMINISTRAZIONI E ISTITUZIONI PRIVATE

Tag: CENSIMENTI, CULTURA STATISTICA, RILEVAZIONE

#### PRINCIPALI STATISTICHE GEOGRAFICHE SUI COMUNI

Disponibile l'aggiornamento delle classificazioni statistiche e dimensione dei Comuni

Data di pubblicazione: 09 gennaio 2024

Tipo di documento: CLASSIFICAZIONE

Tag: CENSIMENTI, COMUNI, POPOLAZIONE, TERRITORIO

#### CENSIMENTO PERMANENTE DELLE ISTITUZIONI PUBBLICHE - ANNO 2020

Nuovi approfondimenti tematici completano i dati della 3ª edizione del Censimento delle istituzioni pubbliche

Periodo di riferimento: Anno 2020 | Data di pubblicazione: 21 dicembre 2023

Tipo di documento: TAVOLE DI DATI

Argomento: PUBBLICHE AMMINISTRAZIONI E ISTITUZIONI PRIVATE

Tag: CENSIMENTI, CENSIMENTO PERMANENTE, CENSIMENTO PERMANENTE ISTITUZIONI, ISTITUZIONI, PUBBLICA AMMINISTRAZIONE

Le notizie sono  
filtrate per la  
parola chiave  
scelta

## STATISTICHE A-Z: PAROLE CHIAVE



**Abbigliamento** - 26 documenti

**Abitazioni** - 219 documenti

**Aborto** - 18 documenti

**Acqua** - 71 documenti

**Acque reflue** - 43 documenti

**Acquisti mercato elettronico** - 17 documenti

**Acquisto** - 56 documenti

**Addetti** - 54 documenti

**Adolescenti** - 5 documenti

**Adozioni** - 3 documenti

**Aerei** - 14 documenti

**Aeroporti** - 12 documenti

**Affidamento di minori** - 11 documenti

**Affitti** - 15 documenti

**Agricoltura** - 112 documenti

**Agriturismo** - 49 documenti

**Agroalimentare** - 30 documenti

**Agrofarmaci** - 15 documenti

**Alberghi** - 77 documenti

**Alcolismo** - 11 documenti

**Anagrafe** - 130 documenti

**Animali** - 10 documenti

**Annali** - 2 documenti

**Annuario Istat-Ice** - 9 documenti

**Annuario statistico italiano** - 10 documenti

**Anziani** - 53 documenti

**APP** - 2 documenti

**Archivio Asia** - 81 documenti

**Area euro** - 39 documenti

**Aria** - 20 documenti

**Arrivi** - 36 documenti

**Asili nido** - 27 documenti

**ASL** - 3 documenti

**Assegno di mantenimento** - 15 documenti

**Assicurazioni** - 6 documenti

**Assistenza** - 80 documenti

**Assistenza socio-sanitaria** - 11 documenti

**Ateco** - 35 documenti

**Atti** - 12 documenti

**Atti notarili** - 15 documenti

## DOCUMENTI CON TAG: ABBIGLIAMENTO

### INDAGINE SULLE SPESE DELLE FAMIGLIE

Disponibili i file per la ricerca dell'indagine sulle spesa delle famiglie residenti in Italia

Periodo di riferimento: Anni 2022-2014 | Data di pubblicazione: 20 dicembre 2023

Tipo di documento: MICRODATI

Argomento: CONDIZIONI ECONOMICHE DELLE FAMIGLIE

### INDAGINE SULLE SPESE DELLE FAMIGLIE

L'Istat mette a disposizione i microdati ad uso pubblico dell'indagine sulle spese delle famiglie

Periodo di riferimento: Anni 2022-2014 | Data di pubblicazione: 20 dicembre 2023

Tipo di documento: MICRODATI

Argomento: CONDIZIONI ECONOMICHE DELLE FAMIGLIE

### SPESE PER CONSUMI DELLE FAMIGLIE ANNO 2022

Nel 2022 la spesa media mensile in valori correnti è 2.625 euro, +8,7% rispetto all'anno precedente

Periodo di riferimento: Anno 2022 | Data di pubblicazione: 18 ottobre 2023

Tipo di documento: COMUNICATO STAMPA

Argomento: CONDIZIONI ECONOMICHE DELLE FAMIGLIE

### INDICI SPAZIALI DEI PREZZI AL CONSUMO - ANNO 2021

L'Istat pubblica i risultati sperimentali del calcolo dei differenziali regionali di prezzo per alcune categorie di prodotto

Periodo di riferimento: Anno 2021 | Data di pubblicazione: 03 agosto 2023

Tipo di documento: STATISTICA SPERIMENTALE

Argomento: CONDIZIONI ECONOMICHE DELLE FAMIGLIE, PREZZI

### SPESE PER CONSUMI DELLE FAMIGLIE

Nel 2021, spesa media mensile a 2.437 euro, +4,7% rispetto all'anno precedente

Periodo di riferimento: Anno 2021 | Data di pubblicazione: 09 giugno 2022

Tipo di documento: COMUNICATO STAMPA

Argomento: CONDIZIONI ECONOMICHE DELLE FAMIGLIE

## GLOSSARIO STATISTICO

Il glossario statistico contiene circa 1.500 termini specialistici, correntemente utilizzati nelle pubblicazioni e nella diffusione dei dati ufficiali dell'Istat. Sono documentati i termini che si riferiscono a unità di analisi, variabili e classificazioni in uso nelle rilevazioni, nonché la terminologia tecnico-scientifica di riferimento. Le definizioni sono formulate in modo da rendere quanto più possibile chiaro ad ogni utente il significato di ciascun termine. Per conoscere il processo di armonizzazione e standardizzazione applicato alla raccolta terminologica è possibile fare riferimento alla [nota metodologica](#).



CERCA NEI LEMMI



CERCA NEI LEMMI E NELLE DEFINIZIONI



### Famiglia

Insieme di persone legate da vincoli di matrimonio, unione civile, parentela, affinità, adozione, tutela, o da vincoli affettivi, coabitanti e aventi dimora abituale nello stesso comune (anche se non sono ancora iscritte nell'anagrafe della popolazione residente del comune medesimo). Una famiglia può essere costituita anche da una sola persona. L'assente temporaneo non cessa di appartenere alla propria famiglia sia che si trovi presso altro alloggio (o convivenza) dello stesso comune, sia che si trovi in un altro comune italiano o all'estero.






HOME > DATI ANALISI E PRODOTTI > BANCHE DATI

## BANCHE DATI E SISTEMI INFORMATIVI

L'accesso, la navigazione e il download di tutti i dati e le informazioni sono gratuiti.

Licenza CC-by 

Salvo diversa indicazione, tutti i contenuti pubblicati su questo sito sono soggetti alla licenza [Creative Commons – Attribuzione – versione 3.0.](#)

È dunque possibile riprodurre, distribuire, trasmettere e adattare liberamente dati e analisi dell'Istituto nazionale di statistica, anche a scopi commerciali, a condizione che venga citata la fonte.





## BANCHE DATI E SISTEMI INFORMATIVI

L'accesso, la navigazione e il download di tutti i dati e le informazioni sono gratuiti.

### DATI ANALISI E PRODOTTI

#### BANCHE DATI

StatBase

#### TAVOLE DI DATI

Bollettino mensile di statistica on line

#### MICRODATI

Riconoscimento

Normativa

#### COMUNICATI STAMPA

AUDIZIONI E CONTRIBUTI AL PARLAMENTO

#### PUBBLICAZIONI

Rivista statistica ufficiale

Istat working papers

#### VISUALIZZAZIONI

Grafici interattivi

Infografiche

Dashboard

Rappresentazioni cartografiche

### ▼ BANCHE DATI GENERALI

#### ◦ IstatData

IstatData è il nuovo data warehouse di diffusione (in sostituzione di I.Stat) che permette l'accesso ai dati aggregati prodotti dall'Istat. [Leggi tutte le informazioni relative a IstatData.](#)

#### ◦ I.STAT

La banca dati completa per gli esperti. Un [web service](#) consente l'interrogazione diretta machine-to-machine

#### ◦ STAT.BASE

L'accesso diretto ai dati più richiesti

#### ◦ SERIE STORICHE

Oltre 1.500 serie storiche per raccontare i mutamenti ambientali, sociali ed economici di cui l'Italia è stata protagonista dalla costituzione dello Stato unitario

## ▼ BANCHE DATI SETTORIALI

### Popolazione e Famiglie

- [Demo: demografia in cifre](#) | dati su popolazione residente per età, sesso e stato civile, nonché sui principali fenomeni demografici: fecondità, speranza di vita, età media, mortalità; i dati sono presenti anche nella banca dati [I.Stat](#), tema “Popolazione e famiglie”
- [Giovani.Stat](#) | statistiche prodotte dall'Istat su adolescenti e ragazzi (salvo eccezioni opportunamente segnalate, la popolazione considerata è quella dei giovani dai 15 ai 34 anni)
- [Anziani.Stat](#) | dati sugli aspetti strutturali e dinamici dell'invecchiamento della popolazione italiana. Il sistema consente anche analisi territoriali fino al livello regionale
- [Immigrati.Stat](#) | statistiche sugli immigrati stranieri e i nuovi cittadini, un contenitore in progress che si propone di adeguarsi nel tempo a eventuali nuove esigenze informative

### Società e Istituzioni

- [Health for All – Italia](#) | oltre 4.000 indicatori su sanità e salute: mortalità per causa, malattie croniche e infettive, disabilità, assistenza sanitaria, attività ospedaliera, risorse sanitarie
- [Disabilità in cifre](#) | statistiche sulle persone con disabilità prodotte dall'Istat e da altre Istituzioni del Sistan
- [Violenza sulle donne.Stat](#) | statistiche sulla violenza contro le donne prodotte dall'Istat (si veda anche il quadro informativo [Violenza sulle donne](#))
- [Pubblica Amministrazione.Stat](#) | un ampio patrimonio informativo sulle amministrazioni pubbliche centrali e locali e sui relativi settori di intervento

### Istruzione e lavoro

- [Capitale Umano.Stat](#) | statistiche ufficiali e indicatori prodotti dall'Istat e da altre Istituzioni nazionali e internazionali (Invalsi, Unioncamere, Eurostat, Ocse), permette il confronto dei dati del nostro Paese con quelli europei e dei Paesi Ocse e l'analisi territoriale (fino al livello regionale)

## ▼ BANCHE DATI SETTORIALI

### Economia

- [Statistiche del commercio estero](#) | dati sui flussi commerciali dell'Italia con il resto del mondo. La nuova piattaforma (in versione beta) sostituisce gradualmente il sistema Coeweb e verrà aggiornata con nuove funzionalità. Fino al completamento di tali aggiornamenti, i due sistemi coesisteranno
- [Coeweb: statistiche del commercio estero](#) | dati aggiornati mensilmente, dal 1991 a oggi, su merci importate ed esportate da e nei Paesi che commerciano con l'Italia
- [FMI – National Summary Data Page](#) | dati economici prodotti da Istat, Banca d'Italia, MEF, secondo gli standards richiesti dal DSBB del Fondo monetario internazionale
- [Congiuntura.Stat](#) | statistiche congiunturali prodotte dall'Istat aggiornate mensilmente o trimestralmente e quando previsto viene diffuso anche il dato annuale

## ▼ BANCHE DATI SETTORIALI

### Ambiente e Territorio

- [Statistiche per le politiche di sviluppo](#) | indicatori territoriali prodotti a supporto dell'attività di valutazione e programmazione prevista nell'ambito dei Fondi strutturali 2007-2013
- [Sistema Informativo STorico delle Amministrazioni Territoriali](#) | Sistasat informazioni storiche sulle unità amministrative presenti sul territorio nazionale a partire dall'unità d'Italia
- [Atlante statistico territoriale delle infrastrutture](#) / dati e indicatori sulla dotazione e la funzionalità delle infrastrutture a livello provinciale e regionale e fornisce una dettagliata rappresentazione cartografica
- [Atlante statistico dei comuni](#) | dati comunali provenienti da diverse fonti ufficiali organizzati per la consultazione, l'esportazione e la rappresentazione cartografica
- [Mappa dei rischi dei comuni italiani](#) | un quadro informativo integrato sui rischi naturali in Italia, ottenuto attraverso l'integrazione di dati provenienti da varie fonti istituzionali
- [Archivio nazionale dei numeri civici delle strade urbane – ANNCSU](#) | l'archivio informatizzato contenente gli stradari e i numeri civici di tutti i Comuni italiani realizzato dall'Istat e dall'Agenzia delle Entrate

## ▼ BANCHE DATI CENSUARIE

### Censimenti Popolazione e Abitazioni

- Banca dati dedicata dati in formato tabellare, sotto forma di grafici e di mappe. I dati, riferiti agli anni 2018, 2019, 2020, 2021, 2022 e alla serie storica 1951-2011 (riportata ai confini territoriali del 2019) sono navigabili e visualizzabili per territorio e per tema, e sono esportabili in formato .xlsx e .csv.
- Data warehouse tematico dati dei Censimenti permanenti. Sono disponibili i dati per gli anni 2018, 2019, 2020, 2021 e 2022. Le tabelle sono personalizzabili ed esportabili in formato .xls e .csv.
- Censimento popolazione 2011 | popolazione residente, stranieri, famiglie e convivenze, istruzione e condizione professionale dei cittadini; consistenza e caratteristiche di edifici e abitazioni
- 8milaCensus | risultati dei censimenti della popolazione dal 1951 al 2011 organizzati per offrire una lettura dell'evoluzione socio-economica del Paese

## Censimenti Industria e servizi

- [Censimento permanente imprese](#)
- [Censimento industria e servizi 2011 e 2015](#) | dati su numero di imprese, istituzioni, unità locali e addetti, suddivisi per attività economica e forma giuridica

## Censimenti agricoltura

- [Censimento agricoltura 2020](#) | dettaglio fino al livello comunale del numero di aziende agricole, superficie, coltivazioni, allevamenti, forza lavoro, caratteristiche tipologiche
- [Censimento agricoltura 2010](#) | dettaglio fino al livello comunale del numero di aziende agricole, superficie, coltivazioni, sistema di irrigazione, mezzi meccanici, allevamenti, forza lavoro
- [Censimento agricoltura 2000](#) (tavole) | dettaglio fino al livello comunale del numero di aziende agricole, superficie, coltivazioni, sistema di irrigazione, mezzi meccanici, allevamenti, forza lavoro

## Censimenti istituzioni no profit

- [Censimento permanente Non profit](#)

## Censimenti istituzioni pubbliche

- [Censimento permanente delle Istituzioni pubbliche](#)



## ▼ QUADRI INFORMATIVI

---

Aree web dedicate a particolari temi, in cui i dati sono accompagnati da analisi, informazioni metodologiche e link utili per offrire quadri informativi più ampi e approfonditi.

- [Congiuntura](#) | selezione di tavole e grafici sempre aggiornati, comunicati stampa, informazioni metodologiche, visualizzazioni e fonti internazionali; presenta anche informazioni sulle [politiche di revisione](#)
- [Benessere e sostenibilità](#) | indicatori del Benessere equo e sostenibile in Italia e, a partire dal 2016, monitoraggio dei target dell'Agenda 2030 sullo sviluppo sostenibile
- [Sistema informativo sulle professioni](#) | consente di sapere come è fatta una professione, quanti lavoratori la esercitano, quanti ne serviranno nel futuro, quali i rischi connessi al lavoro
- [Violenza sulle donne](#) | quadro informativo sulla violenza contro le donne in Italia ottenuto attraverso l'integrazione di dati multifonte



HOME > DATI ANALISI E PRODOTTI > MICRODATI

## FILE DI MICRODATI

### DATI ANALISI E PRODOTTI

#### BANCHE DATI

StatBase

#### TAVOLE DI DATI

Bollettino mensile di  
statistica on line

#### MICRODATI

Riconoscimento  
Normativa

#### COMUNICATI STAMPA

#### PUBBLICAZIONI

Rivista statistica ufficiale

#### VISUALIZZAZIONI

Grafici interattivi  
Dashboard

#### CONTENUTI INTERATTIVI

Contanomi  
Rivalutazioni  
Popolazione residente  
Soglia di povertà

I file di microdati sono collezioni di dati elementari che contengono informazioni su individui, famiglie o imprese.

L'Istat rende disponibili gratuitamente i file di microdati relativi alle proprie rilevazioni per finalità di studio e ricerca o per scopi statistico-scientifici, nel rispetto della normativa vigente. I file rilasciati sono quelli aggiornati al momento della richiesta, per cui nel tempo possono subire revisioni statistiche.

Le tipologie di file di microdati che l'Istat diffonde sono diverse e rispondono a bisogni informativi differenti:

- [File ad uso pubblico](#)
- [File standard](#)
- [File per la ricerca \(MFR\)](#)
- [File per il Sistan](#)
- [File per il Laboratorio ADELE](#)
- [File integrati](#)



HOME > DATI ANALISI E PRODOTTI > VISUALIZZAZIONI

## VISUALIZZAZIONI, INFOGRAFICHE E CARTOGRAFIA

### DATI ANALISI E PRODOTTI

#### BANCHE DATI

StatBase

#### TAVOLE DI DATI

Bollettino mensile di statistica on line

#### MICRODATI

Riconoscimento  
Normativa

#### COMUNICATI STAMPA

AUDIZIONI E CONTRIBUTI AL PARLAMENTO

#### PUBBLICAZIONI

Rivista statistica ufficiale  
Istat working papers

#### VISUALIZZAZIONI

Grafici interattivi  
Infografiche  
Dashboard  
Rappresentazioni cartografiche

#### CALCOLATORI

Contanomi  
Rivalutazioni  
Soglia di povertà  
Matrimoni in Italia

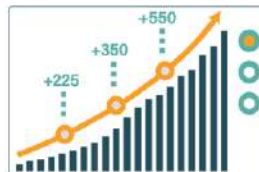
#### OPEN DATA

STATISTICHE SMART DA BIG DATA

STATISTICHE A-Z: PAROLE CHIAVE

Il trattamento grafico delle informazioni statistiche richiama metodi visivo-interattivi e fa uso di tecnologie di visualizzazione, piattaforme analitiche e tools che traducono il modo di diffondere dati "astratti" in una rappresentazione visuale efficace, facilitando il processo di apprendimento delle informazioni e di interpretazione dei fenomeni.

In questa sezione sono raccolti in maniera strutturata i grafici interattivi, le infografiche e la cartografia realizzata per la visualizzazione dei dati statistici.



### GRAFICI INTERATTIVI

Principali grafici, mensili e trimestrali, aggiornati automaticamente in linea con le diffusioni della piattaforma data warehouse I.Stat

[guarda »](#)



### DASHBOARD

Raccolta di visualizzazioni interattive e grafici realizzati in occasione della diffusione di volumi, sistemi informativi e dati censuari

[guarda »](#)



### INFOGRAFICHE

Rappresentazioni grafiche, statiche e interattive, delle caratteristiche multidimensionali di particolari fenomeni

[guarda »](#)



### RAPPRESENTAZIONI CARTOGRAFICHE

Strumenti per la produzione di mappe interattive e la consultazione di dati georeferenziati relativi, in particolare, ai censimenti 1991, 2001 e 2011

[guarda »](#)

## CALCOLATORI



### DATI ANALISI E PRODOTTI

#### BANCHE DATI

StatBase

#### TAVOLE DI DATI

Bolettino mensile di  
statistica on line

#### MICRODATI

Riconoscimento  
Normativa

#### COMUNICATI STAMPA

AUDIZIONI E CONTRIBUTI AL  
PARLAMENTO

#### PUBBLICAZIONI

Rivista statistica ufficiale  
Istat working papers

#### VISUALIZZAZIONI

Grafici interattivi  
Infografiche  
Dashboard  
Rappresentazioni  
cartografiche

### CALCOLATORI

Contanomi  
Rivalutazioni  
Soglia di povertà  
Matrimoni in Italia

#### OPEN DATA

STATISTICHE SMART DA BIG  
DATA

STATISTICHE A-Z: PAROLE  
CHIAVE



### Quanti bambini e bambine si chiamano...?

I nomi dati ai bambini e alle bambine nati e iscritti in anagrafe per anno di nascita, dal 1999 all'ultimo anno disponibile



### Matrimoni per età degli sposi e delle spose

Numero di matrimoni celebrati in Italia ogni anno per tutte le età degli sposi e delle spose, dai 16 ai 75 anni e più



### Rivalutazioni monetarie

Rivaluta somme monetarie in base all'indice dei prezzi al consumo per le famiglie di operai e impiegati



### Soglia di povertà assoluta

Valore monetario, a prezzi correnti, del paniere di beni e servizi considerati essenziali per ciascuna famiglia



HOME > INFORMAZIONI E SERVIZI > PER I RISPONDENTI

## PER I RISPONDENTI: INFORMAZIONI SULLE RILEVAZIONI

### DATI ANALISI E PRODOTTI

### METODI E STRUMENTI

### INFORMAZIONI E SERVIZI

#### PER GLI UTENTI

- Contact centre
- Sportelli sul territorio
- European data support
- Biblioteca
- Archivio storico

#### PER I GIORNALISTI

- Appuntamenti
- Embargo
- Articoli e interviste
- Istat in breve
- Storia

#### PER I RISPONDENTI

- Elenco delle rilevazioni
- Elenco soggetti esterni
- trattamento dati
- Sanzioni amministrative

#### PER I RICERCATORI

- Eventi segnalati dalle società scientifiche
- Laboratorio ADELE

Per agevolare i rispondenti, l'Istat pubblica tutte le informazioni sulle rilevazioni: modelli, circolari e altri documenti sulle modalità di compilazione e restituzione dei questionari.

#### ► [Elenco delle rilevazioni: questionari e informazioni](#)

A seconda del fenomeno da indagare, l'Istituto può richiedere la compilazione di questionari su piattaforme web, inviare per posta il questionario, utilizzare l'intervista telefonica o diretta, avvalersi degli archivi amministrativi, quando disponibili, per ridurre l'onere statistico posto sui rispondenti.

Nelle rilevazioni sulle famiglie, abitualmente contattate in modalità telefonica o diretta, cresce l'utilizzo di **tecniche assistite da computer**, che consentono di ridurre l'errore umano nella fase di raccolta dei dati e garantiscono il controllo di qualità in itinere. In caso di intervista diretta, la visita o la telefonata del rilevatore viene sempre preceduta da una **lettera** del Presidente dell'Istat o del Sindaco del comune.

Per le **indagini telefoniche** l'Istat si avvale di fornitori specializzati esterni, il cui personale viene appositamente istruito. Al fine di ottimizzare la qualità dei dati rilevati, in molti casi l'Istituto fornisce anche il software per la realizzazione delle interviste.

Per le indagini su **imprese e istituzioni**, le tecniche di cattura dei dati via Internet sono entrate pienamente nella produzione statistica ufficiale, incrementando la tempestività e la qualità dell'informazione prodotta. Per le imprese, da alcuni anni è





HOME > CENSIMENTI

## CENSIMENTI



I censimenti forniscono un quadro statistico dettagliato delle principali caratteristiche strutturali e socio-economiche del Paese, mettendo a disposizione informazioni puntuali sui principali fenomeni che caratterizzano le trasformazioni e l'evoluzione della società italiana.

Essi offrono informazioni indispensabili ai cittadini, a chi ha responsabilità di governo e programmazione territoriale e alle istituzioni per valutare le politiche realizzate. Non esistono altre fonti informative così dettagliate.

Coerentemente con le migliori pratiche internazionali e in risposta ad una domanda crescente di informazioni statistiche di qualità sempre più tempestive, **a partire dal 2016 l'Istat ha avviato la stagione dei censimenti permanenti che vede la realizzazione di rilevazioni campionarie e continue, a cadenza annuale e triennale.**

A differenza dei censimenti del passato, i censimenti permanenti coinvolgono di volta in volta solo campioni rappresentativi di popolazione, imprese e istituzioni. Tuttavia, la restituzione al Paese dei dati ottenuti è di tipo censuario, quindi riferibile all'intero campo d'osservazione. Questo è possibile grazie all'integrazione di fonti amministrative con rilevazioni campionarie, integrazione che consente di garantire l'eshaustività, l'aumento della quantità e qualità dell'offerta informativa, il contenimento del fastidio statistico su cittadini e operatori economici e la riduzione dei costi complessivi.



## IMPEGNO PER LA QUALITÀ DEI DATI



### ORGANIZZAZIONE E ATTIVITÀ

#### ORGANIZZAZIONE

Organigramma  
Normativa

#### PRESIDENTE

Articoli e interviste  
Interventi e presentazioni  
I presidenti dal 1926

#### ATTIVITÀ ISTITUZIONALI

Rilevazioni ed elaborazioni

#### Impegno per la qualità

- Quadro di riferimento  
- Il percorso fatto  
Peer Review 2021-23

#### ATTIVITÀ INTERNAZIONALI

L'Istat nella UE e nel mondo  
Cooperazione tecnica

#### AUDIZIONI

#### EVENTI E INCONTRI SCIENTIFICI

Conferenze di statistica  
Presentazioni del Rapporto annuale  
Giornate della statistica

#### COMITATO UNICO DI GARANZIA

Attività

A partire dagli anni Novanta l'Istat ha avviato un'attività sistematica per garantire la qualità dell'informazione statistica e del servizio reso alla collettività (vedi [il percorso fatto](#)).

Con l'obiettivo di rafforzare l'impegno per la qualità e per meglio coordinare le numerose attività sulla qualità già in corso in Istituto, nel 2020 è stato costituito il **Comitato Qualità** ed è stata contestualmente istituita la figura del **Quality Manager**.

Nel 2021 è stata adottata una **nuova politica per qualità della produzione statistica**, coerente con il [quadro di riferimento](#) internazionale sulla qualità nella statistica ufficiale. Infatti nel 2005 con l'emanazione del [Codice delle statistiche europee](#) e le sue successive revisioni (l'ultima nel 2017), sono stati fissati i principi cui attenersi per garantire e rafforzare la fiducia e la qualità del Sistema statistico europeo.

I principi del codice si ispirano in gran parte ai [Principi fondamentali della statistica ufficiale adottati dall'Assemblea Generale delle Nazioni Unite](#) nel 2014 e sviluppati dalla Conferenza degli Statistici Europei nel 1991.

La nuova politica per la qualità dell'Istat è in continuità con i risultati già raggiunti negli anni e prevede azioni innovative e concrete per rilanciare e aggiornare la qualità nel nuovo assetto produttivo.

Prosegue l'investimento dell'Istituto sugli [strumenti](#) per il monitoraggio, la valutazione e il miglioramento della qualità dei processi e dei prodotti statistici, come i sistemi di documentazione, gli indicatori di qualità, le linee guida sulla qualità e i quality report.



HOME > RICERCA IN ISTAT

## L'ATTIVITÀ DI RICERCA IN ISTAT



L'Istat è un **ente di ricerca** volto alla produzione e all'analisi dei dati, come riaffermato dal recente decreto legislativo 218/2016 che disciplina le attività degli Enti Pubblici di Ricerca.

La ricerca è una componente essenziale della strategia di pieno utilizzo del potenziale informativo della produzione statistica e si esplica nello sviluppo di **nuove tecniche e metodologie**, nella realizzazione di **progetti di ricerca tematica**, nell'**integrazione di nuove fonti** per la produzione e diffusione di statistica ufficiale.

L'accresciuta disponibilità di dati e microdati rilasciati dall'Istat, inoltre, costituisce una leva importante per il potenziamento dell'attività di ricerca.

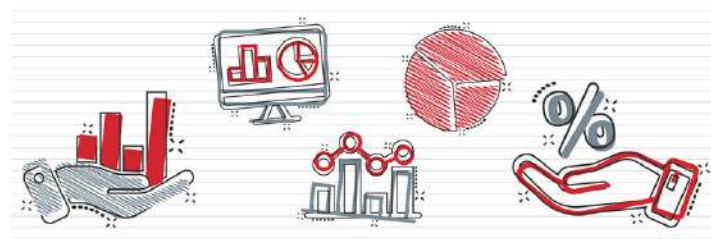
La centralità della ricerca in Istat trova riscontro nella **programmazione strategica triennale**, al cui interno è definito uno specifico approfondimento sullo sviluppo della ricerca metodologica e di quella tematica.

L'Istat si inserisce pienamente nel sistema nazionale della ricerca e si avvale sia di partnership con enti appartenenti alla comunità scientifica italiana o internazionale sia dell'interscambio di risorse con altri istituti nazionali di statistica (INS).



HOME > DATI ALLA MANO

## DATI ALLA MANO



Questa sezione è dedicata a chi, giovane o meno giovane, abbia voglia di prendere confidenza con la statistica ufficiale e con i dati dell'Istat. Ciò significa che vi trovate in una parte del sito nata per "raccontare" (l'informazione statistica in modo semplice e con un linguaggio alla mano).

Attraverso videointerviste, animazioni, materiali didattici, giochi e schede grafiche sarà più facile capire dati, concetti, termini spesso usati dai media. Non mancano le novità su cui vale la pena aggiornarsi.

Buona navigazione.

### COSA C'È DI NUOVO?

[Leggi tutte le news](#)



#### L'acqua che abbiamo già usato

Recupero delle acque reflue urbane, un processo prezioso [Leggi...]

Data di pubblicazione: 03 aprile 2024

#### Un certo genere di violenza

Un nuovo podcast per riflettere sui diversi aspetti della violenza sulle donne [Leggi...]

Data di pubblicazione: 08 marzo 2024

#### Giovani italiani all'altezza

Uno sguardo all'evoluzione della statura dei ragazzi [Leggi...]

Data di pubblicazione: 22 marzo 2024

#### Il libro digitale ha sostituito quello di carta?

La risposta in un nuovo video della serie Luoghi comuni [Leggi...]

Data di pubblicazione: 27 febbraio 2024

### STATISTICA, PERCHÉ

[DALLA VIVA VOCE](#)

[COSA SIGNIFICA?](#)

[LUOGHI COMUNI](#)

[SEMPLIFICANDO](#)

[ITALIA IN CIFRE](#)

[DATI IN VISTA](#)

[ESPLORA](#)

[CALCOLIAMO](#)

[BANCA DATI](#)

[I PODCAST](#)

[NOI E GLI ALTRI](#)

[GIOCA E IMPARA](#)

[GIOCHI](#)

[FIABE](#)

[COME SI FA](#)

[ABC DEI GIOVANISSIMI](#)

[COMPETIZIONI](#)

[TOP VIDEO](#)

[NEWS](#)

### FEEDBACK

Vi invitiamo a lasciare osservazioni, commenti e richieste di informazioni.

Potete inviare una e-mail a [datiallamano@istat.it](mailto:datiallamano@istat.it)



HOME > DATI ANALISI E PRODOTTI > BANCHE DATI > STATBASE

## STATBASE: L'ACCESSO AI PRINCIPALI DATI

AMBIENTE ED ENERGIA	>
CARATTERISTICHE DEL TERRITORIO	>
POPOLAZIONE E FAMIGLIE	>
CONDIZIONI ECONOMICHE DELLE FAMIGLIE E DISUGUAGLIANZE	>
SALUTE E SANITÀ	>
ASSISTENZA E PREVIDENZA	>
ISTRUZIONE E FORMAZIONE	>
CULTURA, COMUNICAZIONE, VIAGGI	>
GIUSTIZIA E SICUREZZA	>
VITA QUOTIDIANA E OPINIONE DEI CITTADINI	>
CONTI NAZIONALI	>
IMPRESE	>
AGRICOLTURA	>
INDUSTRIA E COSTRUZIONI	>
SERVIZI	>
PUBBLICHE AMMINISTRAZIONI E ISTITUZIONI PRIVATE	>
COMMERCIO ESTERO E INTERNAZIONALIZZAZIONE	>

**StatBase** è un nuovo sistema di diffusione realizzato a partire dal patrimonio informativo contenuto nella banca dati **I.Stat** con l'obiettivo di facilitare l'accessibilità alle informazioni di maggior rilievo.

Il nuovo sistema contiene una selezione delle tavole più rilevanti e più frequentemente accedute in **I.Stat**.

I dati sono presentati per tema e sottotema, sotto forma di tavole multidimensionali che gli utenti possono esportare in formato **xls**.

Le tavole proposte possono essere personalizzate agendo sulle variabili, il periodo di riferimento e la disposizione di testate e fiancate, secondo le indicazioni riportate nella sezione **Help**.



## BENESSERE E SOSTENIBILITÀ



### BENESSERE E SOSTENIBILITÀ

#### LA MISURAZIONE DEL BENESSERE (BES)

- Il Rapporto Istat sul Bes
- Gli indicatori del Bes
- Il Bes nel DEF
- Il Bes dei territori
- I Grafici Interattivi

#### OBIETTIVI DI SVILUPPO SOSTENIBILE

- Il Rapporto SDGs
- Gli indicatori Istat
- Gli indicatori regionali
- Quali sono i 17 goals
- Link utili

Il progetto Bes nasce nel 2010 per misurare il **Benessere equo e sostenibile**, con l'obiettivo di valutare il progresso della società non soltanto dal punto di vista economico, ma anche sociale e ambientale. A tal fine, i tradizionali indicatori economici, primo fra tutti il Pil, sono stati integrati con misure sulla qualità della vita delle persone e sull'ambiente.

A partire dal 2016, agli indicatori e alle analisi sul benessere si affiancano gli indicatori per il monitoraggio degli obiettivi dell'Agenda 2030 sullo sviluppo sostenibile, i **Sustainable Development Goals** (SDGs) delle Nazioni Unite, scelti dalla comunità globale grazie a un accordo politico tra i diversi attori, per rappresentare i propri valori, priorità e obiettivi. La Commissione Statistica delle Nazioni Unite (UNSC) ha definito un quadro di informazione statistica condiviso per monitorare il progresso dei singoli Paesi verso gli SDGs: oltre 230 indicatori sono stati individuati.

I due set di indicatori sono solo parzialmente sovrapponibili, ma certamente complementari (si veda il [quadro degli indicatori Bes inclusi nel framework SDGs](#)).

## STATISTICHE SPERIMENTALI



In linea con il percorso intrapreso da Eurostat e da altri istituti di statistica, l'Istat sperimenta l'utilizzo di nuove fonti e l'applicazione di metodi innovativi nella produzione di dati.

Le statistiche prodotte sono definite sperimentali in quanto non rispettano pienamente i criteri necessari all'introduzione stabile di nuove metodologie, alla loro traduzione in soluzioni tecnologiche e organizzative, all'accertamento del rispetto dei requisiti di qualità e delle regole di armonizzazione.

Ma il loro potenziale è elevatissimo. Perché colmano lacune conoscitive in maniera tempestiva; perché danno impulso allo sviluppo di nuove analisi e nuovi indicatori; perché garantiscono un valido sostegno conoscitivo alle policy.

I risultati delle sperimentazioni sono offerte alla fruizione e alla valutazione degli utenti.

Per agevolarne il reperimento, le statistiche sperimentali sono organizzate in quattro differenti tipologie:

1. Classificazioni non standard ottenute a partire dalle tassonomie ufficiali utilizzate correntemente dall'Istat, oppure proposte sperimentalmente nell'ambito di attività di analisi e ricerca attraverso elaborazioni condotte su microdati.
2. Nuovi indicatori prodotti sulla base dell'integrazione di una pluralità di fonti, ufficiali e non ufficiali, l'enfasi è posta sui fenomeni allo studio e non sulle fonti statistiche intese a descriverli.
3. Analisi e quadri interpretativi di fenomeni complessi ottenuti attraverso l'integrazione di fonti ufficiali.
4. Risultati di Sperimentazioni su Big Data, caratterizzate per loro natura dall'utilizzo di fonti non ufficiali.



A «Misura di Comune» è pubblicato nella sezione del sito dedicata alle statistiche sperimentali



**Istat** Istituto Nazionale di Statistica

POPOLAZIONE E FAMIGLIE | SOCIETÀ E ISTITUZIONI | ISTRUZIONE E LAVORO | ECONOMIA | AMBIENTE E TERRITORIO | Statistiche A-Z | Glossario

CERCA

HOME > STATISTICHE SPERIMENTALI

STATISTICHE SPERIMENTALI

In linea con il percorso intrapreso da Eurostat e da altri istituti di statistica, l'Istat sperimenta l'utilizzo di nuove fonti e l'applicazione di metodi innovativi nella produzione di dati.

Le statistiche prodotte sono definite sperimentali in quanto non rispettano pienamente i criteri necessari all'introduzione stabile di nuove metodologie, alla loro traduzione in soluzioni tecnologiche e organizzative, all'accertamento del rispetto dei requisiti di qualità e delle regole di armonizzazione.

Ma il loro potenziale è elevatissimo. Perché colmano lacune conoscitive in maniera tempestiva; perché danno impulso allo sviluppo di nuove analisi e nuovi indicatori; perché garantiscono un valido sostegno conoscitivo alle policy.

I risultati delle sperimentazioni sono offerte alla fruizione e alla valutazione degli utenti.

Per agevolarne il reperimento, le statistiche sperimentali sono organizzate in quattro differenti tipologie:

1. **Classificazioni non standard** ottenute a partire dalle tassonomie ufficiali utilizzate correntemente dall'Istat, oppure proposte sperimentalmente nell'ambito di attività di analisi e ricerca attraverso elaborazioni condotte su microdati.
2. **Nuovi indicatori** prodotti sulla base dell'integrazione di una pluralità di fonti, ufficiali e non ufficiali, l'enfasi è posta sui fenomeni allo studio e non sulle fonti statistiche intese a descriverli.

**CLASSIFICAZIONI NON STANDARD**  
**NUOVI INDICATORI**  
**ANALISI E QUADRI INTERPRETATIVI**  
**SPERIMENTAZIONI SU BIG DATA**

**STATISTICHE SPERIMENTALI**

**FEEDBACK**  
Vi invitiamo a lasciare osservazioni, commenti e suggerimenti sulle nostre statistiche sperimentali.

## NUOVI INDICATORI



In quest'area si rendono disponibili gli indicatori prodotti sulla base dell'integrazione di una pluralità di fonti ufficiali e non ufficiali.

L'enfasi è posta sui fenomeni allo studio e non sulle fonti statistiche intese a descriverli. Il concetto chiave di questa categoria di statistiche sperimentali è "integrazione" in indicatori specifici di una pluralità di fonti, che possono essere tutte ufficiali combinate in modo sperimentale oppure includere fonti non ufficiali.

L'inclusione dei nuovi indicatori nelle statistiche sperimentali è condizionata alla valutazione che i loro benefici – ossia la possibilità di una migliore, o più approfondita, o più comprensiva descrizione dei fenomeni allo studio – prevalgano sugli svantaggi legati alla loro natura sperimentale e quindi legati all'impianto teorico, agli indicatori di qualità e ad altre limitazioni esplicitate nella nota metodologica.

### INDICI PER LA DESCRIZIONE MORFOMETRICA DEL TERRITORIO ITALIANO

I nuovi indici nella cartografia digitale arricchiscono il patrimonio informativo delle Basi Territoriali

DATA ULTIMO AGGIORNAMENTO: 12 MARZO 2024

### A MISURA DI COMUNE

Statistiche sperimentali: aggiornati gli indicatori del sistema informativo al 31 dicembre 2021

PERIODO DI RIFERIMENTO: AL 31 DICEMBRE 2021 | DATA ULTIMO AGGIORNAMENTO: 08 MARZO 2024

CLASSIFICAZIONI NON STANDARD

NUOVI INDICATORI

ANALISI E QUADRI INTERPRETATIVI

SPERIMENTAZIONI SU BIG DATA





 Istituto Nazionale di Statistica				
POPOLAZIONE E FAMIGLIE	SOCIETÀ E ISTITUZIONI	ISTRUZIONE E LAVORO	ECONOMIA	AMBIENTE E TERRITORIO
POPOLAZIONE E FAMIGLIE	CULTURA, COMUNICAZIONE E VIAGGI	ISTRUZIONE E FORMAZIONE	CONTI NAZIONALI	AMBIENTE ED ENERGIA
CONDIZIONI ECONOMICHE DELLE FAMIGLIE	SALUTE E SANITÀ	LAVORO E RETRIBUZIONI	IMPRESE	TERRITORIO E CARTOGRAFIA
VITA QUOTIDIANA E OPINIONE DEI CITTADINI	ASSISTENZA E PREVIDENZA		INDUSTRIA E COSTRUZIONI	
	GIUSTIZIA E SICUREZZA		SERVIZI	
	PUBBLICHE AMMINISTRAZIONI E ISTITUZIONI PRIVATE		AGRICOLTURA	
			PREZZI	
			COMMERCIO ESTERO	

Per ogni area tematica sono presenti più sottotemi, ognuno dei quali contiene informazioni organizzate in «Comunicati e analisi» (la statistica commentata), «Dati e microdati» (accesso ai dati veri e propri), «Classificazioni e metadati» (metodologia delle rilevazioni).

## POPOLAZIONE E FAMIGLIE

COMUNICATI E ANALISI

DATI E MICRODATI

CLASSIFICAZIONI E METADATI

### COMUNICATI STAMPA

#### Indicatori demografici - Anno 2023

All'1 gennaio 2024 la popolazione residente pari a 58 milioni e 990mila persone (dato provvisorio), -7mila sul 2023

Periodo di riferimento: Anno 2023 | Data di pubblicazione: 29 marzo 2024

#### Aggiornamento dei parametri demografici

Pubblicato l'aggiornamento dei parametri demografici sottostanti la normativa previdenziale

Periodo di riferimento: Anni 2020-2021 | Data di pubblicazione: 09 gennaio 2024

#### Cittadini e ICT - Anno 2023

Nel 2023 il 45,7% delle persone di 16-74 anni ha competenze digitali almeno di base

Periodo di riferimento: Anno 2023 | Data di pubblicazione: 20 dicembre 2023

ALTRI COMUNICATI STAMPA

### AUDIZIONI

#### Audizione dell'Istituto Nazionale di Statistica alla Commissione Parlamentare d'inchiesta sul femminicidio

Audizione del Dott. Saverio Gazzelloni dell'Istituto Nazionale di Statistica

Data di pubblicazione: 24 gennaio 2024

ALTRE AUDIZIONI

### CONTRIBUTI AL PARLAMENTO

#### Attività conoscitiva preliminare all'esame dello schema di decreto legislativo sulla protezione dei consumatori

Memoria scritta dell'Istituto nazionale di statistica

Data di pubblicazione: 13 gennaio 2023

ALTRI CONTRIBUTI AL PARLAMENTO

## COMUNICATI E ANALISI

## DATI E MICRODATI

## CLASSIFICAZIONI E METADATI

### ACCESSO AI DATI

Naviga anche su IstatData

- + Popolazione
- + Famiglie
- + Matrimoni e unioni civili
- + Natalità e fecondità
- + Mortalità
- + Separazioni e divorzi
- + Migrazioni
- + Stranieri e immigrati
- + Popolazione Intercensuaria
- + Previsioni demografiche

### TAVOLE DI DATI

#### Il numero di pubblica utilità 1522 durante la pandemia

I numeri del 1522: si conferma l'effetto della pandemia sulle richieste di aiuto per le vittime di violenza  
Periodo di riferimento: IV trimestre 2021 | Data di pubblicazione: 13 maggio 2022

#### Il numero di pubblica utilità 1522 durante la pandemia

Nel III trimestre 2021 si conferma l'effetto della pandemia sulle richieste di aiuto per le vittime di violenza  
Periodo di riferimento: III trimestre 2021 | Data di pubblicazione: 25 novembre 2021

#### Risultati dell'indagine di sieroprevalenza

Online i dati relativi all'indagine di sieroprevalenza a cura di Ministero della Salute e Istat  
Data di pubblicazione: 12 aprile 2021

ALTRE TAVOLE DI DATI

### MICRODATI

#### Integrazione delle seconde generazioni: microdati ad uso pubblico

Disponibili i microdati dell'indagine sull'impatto del Covid-19 sulla vita quotidiana di bambini e ragazzi  
Periodo di riferimento: Anno 2021 | Data di pubblicazione: 31 maggio 2023

## COMUNICATI E ANALISI

## DATI E MICRODATI

## CLASSIFICAZIONI E METADATI

### INFORMAZIONI SULLA RILEVAZIONE

#### Famiglie e soggetti sociali

"Famiglia e soggetti sociali" è la principale fonte statistica sulla struttura familiare e caratteristiche sociali della famiglia  
Data di pubblicazione: 29 febbraio 2024

#### Famiglie e soggetti sociali - indagine di ritorno

Data di pubblicazione: 29 febbraio 2024

#### Rilevazioni demografiche e sanitarie

Nella circolare i criteri e le novità relative all'attività che comuni e prefetture sono tenuti a svolgere per l'esecuzione delle rilevazioni demografiche e sanitarie previste dal PSN nel 2024

Data di pubblicazione: 26 febbraio 2024

ALTRE INFORMAZIONI SULLA RILEVAZIONE

### CLASSIFICAZIONI

#### Classificazione degli Stati esteri

Aggiornato l'elenco e i codici degli Stati a seguito di variazioni nella configurazione geopolitica mondiale  
Periodo di riferimento: Al 31 dicembre 2023 | Data di pubblicazione: 29 marzo 2024

ALTRE CLASSIFICAZIONI


### SCHEDE STANDARD DI QUALITÀ

#### Movimento e calcolo della popolazione residente mensile


Disponibile la scheda dettagliata sulla qualità del processo statistico della rilevazione  
Data di pubblicazione: 10 marzo 2022

ALTRE SCHEDE DI QUALITÀ





Istituto Nazionale di Statistica
 



POPOLAZIONE E FAMIGLIE
 SOCIETÀ E ISTITUZIONI
 ISTRUZIONE E LAVORO
 ECONOMIA
 AMBIENTE E TERRITORIO
 CERCA NEL SITO
 Statistiche A-Z
 Glossario

BANCHE DATI

INFORMAZIONI

PRINCIPALI

MICRODATI

INFORMAZIONI

PRINCIPALI

**Quindicesima Conferenza nazionale di statistica: cali per i poster scientifici**  
 Tutti i soggetti della statistica ufficiale e tutti gli attori del mondo della ricerca pubblica e privata sono invitati a portare il proprio contributo presentando un Poster scientifico.

**CALL PER POSTER SCIENTIFICI**  
 #CNStatistica25

IN EVIDENZA	PUBBLICAZIONI	EVENTI	ARCHIVIO
<b>I CONSUMI ENERGETICI DELLE IMPRESE 2023</b> Al via la rilevazione che analizzerà i dati di consumo, acquisto e produzione di prodotti delle imprese 21 MARZO 2024	<b>PRODUZIONE INDUSTRIALE - GENNAIO 2024</b> A gennaio 2024 l'indice diminuì dell'1,2% su dicembre 2023 e del 3,4% su base annua 21 MARZO 2024	<b>PREZZI AL CONSUMO (IAC, tendenziale)</b> FEBBRAIO 2024: +0,8% 19 MARZO 2024	<b>POPOLAZIONE RESIDENTE (indagini)</b> 1 GENNAIO 2023: 58,997 2001-2023

**INFORMAZIONI SULLA SITUAZIONE**  
 RIVISTA STATISTICA UFFICIALE

**CENSIMENTI**  
 RIVISTA STATISTICA UFFICIALE

**QUALITÀ**  
 RIVISTA STATISTICA UFFICIALE

**RICERCA**  
 RIVISTA STATISTICA UFFICIALE

**LA STATISTICA ITALIANA**  
 RIVISTA STATISTICA UFFICIALE

**bes**  
 RIVISTA STATISTICA UFFICIALE

**CALENDARIO**  
 RIVISTA STATISTICA UFFICIALE

**SALA STAMPA**  
 RIVISTA STATISTICA UFFICIALE

**L'ISTITUTO**  
 ORGANIZZAZIONE E ATTIVITÀ  
 UFFICI TERRITORIALI  
 AMMINISTRAZIONE TRAGUARDO  
 ATTI DI NOTIFICAZIONE

**DATI, ANALISI E PRODOTTI**  
 BANCHE DATI  
 MICRODATI  
 TAVOLE DI DATI  
 PUBBLICAZIONI  
 VISUALIZZAZIONI  
 OPEN DATA  
 STATISTICHE SMART DA BIG DATA  
 STATISTICHE A-Z: PAROLE CHIAVE  
 METODI E STRUMENTI  
 INFORMAZIONI E SERVIZI

**METODI E STRUMENTI**  
 INFORMAZIONI E SERVIZI

**INFORMAZIONI E SERVIZI**  
 CONTATTI  
 Privacy  
 Note legali  
 Altri servizi  
 Iscriviti a Istat/Newsletter  
 Dichiarazione di www.istat.it

HOME > DATI, ANALISI E PRODOTTI

## DATI, ANALISI E PRODOTTI

### DATI, ANALISI E PRODOTTI

- BANCHE DATI
- STATBEE
- TAVOLE DI DATI
- Bollettino mensile di statistica on line
- MICRODATI
- Normalizzazione
- Riconoscimento
- COMUNICATI STAMPA
- AUDIZIONI E CONTRIBUTI AL PARLAMENTO
- PUBBLICAZIONI
- Rivista statistica ufficiale
- Istat working papers
- VISUALIZZAZIONI
- Grafici interattivi
- Infografiche
- Dashboard
- Rappresentazioni cartografiche
- CALCOLATORI
- Contenitori
- Rivalutazioni
- Soglia di povertà
- Matrimoni in Italia
- OPEN DATA
- STATISTICHE SMART DA BIG DATA
- STATISTICHE A-Z: PAROLE CHIAVE
- METODI E STRUMENTI
- INFORMAZIONI E SERVIZI

L'attività di diffusione dell'Istituto si pone tre obiettivi principali: garantire l'accesso ai risultati delle rilevazioni statistiche, utilizzare tecnologie aggiornate per il rilascio dell'informazione statistica ufficiale, eliminare ogni barriera alla fruizione dei dati.

Attraverso le **banche dati** l'utente può navigare e utilizzare i dati prodotti dall'Istat. Ogni banca dati è corredata di metainformazioni (metodologie, classificazioni, definizioni) relative all'argomento trattato. L'Istat produce anche sistemi informativi per lo più a carattere tematico, corredata da approfondimenti e analisi.

Le **tavole di dati** sono collezioni di dati diffuse senza una cadenza regolare. Vengono prodotte generalmente alla conclusione di alcune indagini, come forma preliminare di diffusione dei dati prodotti.

I **file di microdati** sono collezioni di dati elementari relative alle indagini svolte dall'Istat. I file sono rilasciati con modalità diverse a seconda della loro tipologia, ma sempre a titolo gratuito e nel rispetto della normativa vigente in materia di protezione della privacy e del segreto statistico.

I **comunicati stampa** presentano i risultati delle rilevazioni statistiche nonché delle funzioni di **previsione** e di **analisi economica** di breve, medio e lungo periodo, e di sviluppo di modelli di microsimulazione degli effetti delle politiche di bilancio su famiglie, imprese e istituzioni.

Con le **pubblicazioni** cartacee, elettroniche e interattive, tra cui le pubblicazioni scientifiche (Rivista di Statistica Ufficiale, Istat Working Papers), l'Istat promuove e valorizza l'attività di produzione e ricerca e la condivisione dei risultati degli studi in materia di statistica ufficiale.

Le **audizioni e i contributi** scritti sono prodotti contenenti informazioni e analisi quantitative su materie economiche, demografiche, sociali e ambientali, che l'Istat realizza su invito del Parlamento o di altre amministrazioni al fine di supportarne i processi decisionali.

Nella sezione **visualizzazioni** sono raccolti i grafici, le infografiche e la cartografia per la visualizzazione dei dati statistici.

Gli strumenti che permettono agli utenti di "ritrovare" nelle statistiche ufficiali sfruttando la ricchezza di informazioni quantitative offerte dall'Istituto sono raccolti nei **contenuti interattivi**.

L'Istat è inoltre uno dei maggiori produttori di **open data** in Italia, contribuendo in maniera consistente al numero di dataset rilasciati.

La sezione **Statistiche A-Z** infine raccoglie tutti i documenti pubblicati su questo sito web, organizzati in ordine alfabetico.

Una specifica sezione contiene gli [strumenti per la qualità dei dati](#) messi a punto dall'Istat per garantire la qualità dell'informazione prodotta e diffusa e la trasparenza dei processi statistici.



The screenshot shows the Istat website homepage. At the top, there's a navigation bar with the Istat logo and the text 'Istituto Nazionale di Statistica'. Below this, there's a horizontal menu with categories: POPOLAZIONE E FAMIGLIE, SOCIETÀ E ISTITUZIONI, ISTRUZIONE E LAVORO, ECONOMIA, AMBIENTE E TERRITORIO, and CERCA NEL SITO. There are also social media icons and a language selector (ENGLISH HOME).

The main content area is divided into several sections:

- QUINDICESIMA CONFERENZA NAZIONALE DI STATISTICA: CALL PER I POSTER SCIENTIFICI**: A section promoting a conference with a call for scientific posters. It includes a graphic with the text 'CALL PER POSTER SCIENTIFICI' and the hashtag #CNStatistica15.
- IN EVIDENZA**: A section with various statistical highlights, including:
  - CONSUMI ENERGETICI DELLE IMPRESE 2023**: Al via la rilevazione che analizzerà i dati di consumo, acquisto e produzione di prodotti delle imprese.
  - PRODUZIONE INDUSTRIALE - GENNAIO 2024**: A gennaio 2024 l'indice diminuisce dell'1,2% su dicembre 2023 e del 3,4% su base annua.
  - PREZZI DELLE ABITAZIONI - IV TRIMESTRE 2023**: Nel IV trimestre 2023 l'indice prezzi abitazioni stabile sul trimestre precedente e +1,8% in un anno.
  - INDICATORI TERRITORIALI PER LE PONTICHE DI SVILUPPO**: Online l'aggiornamento del sistema informativo territoriale.
  - COMUNI VINICOLI STRUTTURALI E PRUGA**: Pubblicata la statistica Focus contenente un'analisi sui vincoli strutturali e la funzionalità dei Comuni.
- INFORMAZIONI SULLA SITUAZIONE**: A section with various statistical data, including:
  - PIL (semestrale, milioni di euro)**: variazione congiunturale +0,2%.
  - OCCUPATI (mensili, migliaia)**: variazione trimestrale +0,4%.
  - PREZZI AL CONSUMO (IAC, tendenziale)**: FEBBRAIO 2024 +0,8%.
  - POPOLAZIONE RESIDENTE (indagini)**: 1 GENNAIO 2024: 58,997.
- BANCA DATI**: A section with various statistical data, including:
  - PREZZI AL CONSUMO (IAC, tendenziale)**: FEBBRAIO 2024 +0,8%.
  - POPOLAZIONE RESIDENTE (indagini)**: 1 GENNAIO 2024: 58,997.
  - BANCA DATI**: A section with various statistical data, including:
    - PREZZI AL CONSUMO (IAC, tendenziale)**: FEBBRAIO 2024 +0,8%.
    - POPOLAZIONE RESIDENTE (indagini)**: 1 GENNAIO 2024: 58,997.

At the bottom of the page, there's a footer with the Istat logo and the text 'Istituto Nazionale di Statistica'. There are also social media icons and a language selector (ENGLISH HOME).

HOME > INFORMAZIONI E SERVIZI

[ ENGLISH ]

## INFORMAZIONI E SERVIZI

### DATI ANALISI E PRODOTTI

### METODI E STRUMENTI

### INFORMAZIONI E SERVIZI

#### PER GLI UTENTI

Contact: centre  
Sportelli sul territorio  
European data support  
Biblioteca  
Archivio storico

#### PER I GIORNALISTI

Appuntamenti  
Embargo  
Articoli e interviste  
Istat in breve  
Storia

#### PER I RISPONDENTI

Elenco delle rilevazioni  
Elenco soggetti esterni  
trattamento dati  
Sanzioni amministrative

#### PER I RICERCATORI

Eventi segnalati dalle  
società scientifiche  
Laboratorio ADELE  
Promozione della ricerca

#### PER STUDENTI E DOCENTI

Accordo con AEE  
Censimento a scuola  
Accordo con A scuola di  
open coesione  
Pacchetti cicatrici  
Competizioni e premi  
Olimpiadi di statistica

#### PER I DECISORI PUBBLICI

Start-up innovative  
Statistiche per la  
politiche di sviluppo

La statistica ufficiale è al servizio della collettività. Per questo moltiplica e diversifica i canali di accesso ai dati in modo da soddisfare esigenze conoscitive di utenti fortemente differenziati.

La **politica di diffusione dell'Istat** è orientata a diverse fasce di pubblico:

- agli **utenti generalisti** sono dedicate le informazioni sui servizi offerti e il supporto per il reperimento di dati, pubblicazioni, cartografie, ricerche storiche;
- ai **media** è rivolta una costante attività di informazione, monitoraggio e supporto per la realizzazione di iniziative editoriali, articoli e trasmissioni televisive
- per i **rispondenti** delle indagini sono resi disponibili modelli, circolari e altri documenti sulla modalità di compilazione e restituzione dei questionari
- ai **ricercatori** viene offerta un'informazione statistica dettagliata, file di microdati per la ricerca ed elaborazioni personalizzate;
- per gli **studenti** sono messi a disposizione strumenti per accrescere la loro alfabetizzazione statistica, per imparare a leggere correttamente le informazioni quantitative;
- ai **decisori pubblici** sono rivolti strumenti aggiornati per il monitoraggio e la valutazione delle politiche.

Per ogni gruppo di destinatari l'Istituto ha creato un canale di comunicazione specifico, con prodotti dedicati e la possibilità di personalizzare al meglio le richieste di informazione.

Ultima modifica: 20 luglio 2023

### CARTA DEI SERVIZI

Quali sono i servizi forniti, i canali per usufruirne, gli standard di qualità garantiti

### USO DEL MARCHIO/LOGO

Procedura per la concessione d'uso del marchio/logo e per le richieste di patrocinio

### CONTACT CENTRE

Servizio per richiedere dati, pubblicazioni ed elaborazioni personalizzate

Istituto Nazionale di Statistica

ENGLISH HOME

POPOLAZIONE E FAMIGLIE SOCIETÀ E ISTITUZIONI ISTRUZIONE E LAVORO ECONOMIA AMBIENTE E TERRITORIO CERCA NEL SITO Statistiche A-Z Glossario

BANCHE DATI MICRODATI

INFORMAZIONE CALCOLATORI

PRIVILEGIATI

RIVALUTAZIONE ATTIVITÀ E AGENZI DI MANTENIMENTO

INDICI ISTAT PER CONTRATTI PUBBLICI

CLASSIFICAZIONE DELLE ATTIVITÀ ECONOMICHE

CODICI DI COMUNI, PROVINCE E REGIONI

ELENCO DELLE AMMINISTRAZIONI PUBBLICHE

DECESSI E CAUSE DI MORTE

INFORMAZIONI SIBILE SULLE NAZIONI

CENSIMENTI

QUALITÀ RICERCA

INTERPRETARE LA STATISTICA ITALICA

ESPERIENZE E SPERIMENTAZIONE

**Quindicesima Conferenza nazionale di statistica: call per i poster scientifici**

Tutti i soggetti della statistica ufficiale e tutti gli attori del mondo della ricerca pubblica e privata sono invitati a portare il proprio contributo presentando un Poster scientifico.

**CALL PER POSTER SCIENTIFICI**

Tutti i soggetti della statistica ufficiale e tutti gli attori del mondo della ricerca pubblica e privata sono invitati a portare il proprio contributo presentando un Poster scientifico.

**IN EVIDENZA**

**1° CONSUMI ENERGETICI DELLE IMPRESE 2023**  
Al via la rilevazione che analizzerà i dati di consumo, acquisto e produzione di prodotti delle imprese  
21 MARZO 2024

**PREZZI DELLE ABITAZIONI - IV TRIMESTRE 2023**  
Nel IV trimestre 2023 l'indice prezzi abitazioni stabile sul trimestre precedente e +1,8% in un anno  
20 MARZO 2024

**INDICAZIONI TERRITORIALI PER LE PONTICINE DI SVILUPPO**  
Online l'aggiornamento del sistema informativo territoriale  
20 MARZO 2024

**COMUNI: LANCIO DELL'INCHIESTA FOCUS**  
Pubblicata la statistica Focus contenente un'analisi sui vincoli strutturali e la funzionalità dei Comuni  
19 MARZO 2024

**PRODUZIONE INDUSTRIALE - GENNAIO 2024**  
A gennaio 2024 l'indice diminuisce dell'1,2% su dicembre 2023 e del 3,4% su base annua  
20 MARZO 2024

**I NUMERI DELLA PRODUZIONE INDUSTRIALE**  
Istat pubblica l'aggiornamento della base di calcolo degli indici della produzione industriale  
20 MARZO 2024

**I 12 INDICATORI DEL NELLA RELAZIONE AL PARLAMENTO DEL 2023 - 2022**  
Trasmessa al Parlamento la settima Relazione del 127 sugli indicatori BES basata sui dati Istat  
19 MARZO 2024

**ARCHIVIO IN EVIDENZA**

CALENDARIO SALA STAMPA

**PIL** (trimestrale, milioni di euro)  
variazione congiunturale **+0,2%**

1996-2023

**OCCUPATI** (mensili, migliaia)  
variazione trimestrale **+0,4%**

2004-2024

**PREZZI AL CONSUMO** (IAC, tendenziale)  
**FEBBRAIO 2024 +0,8%**

1997-2024

**POPOLAZIONE RESIDENTE** (indagini)  
**1° GENNAIO 2024: 58,997**

2001-2023

**BANCA DATI**  
IstatData

**L'ISTITUTO**

ORGANIZZAZIONE E ATTIVITÀ

IPRIS TERRITORIALI

AMMINISTRAZIONE TRASPARENTE

ATTI DI NOTIFICAZIONE

**DATI ANALISI E PRODOTTI**

**METODI E STRUMENTI**

**INFORMAZIONI E SERVIZI**

Contatti Privacy Note legali Altri servizi Notizie e Notiziario Dichiarazione di www.istat.it

Sistan Eurostat ICS S.p.A.

## L'ISTITUTO: ORGANIZZAZIONE E ATTIVITÀ

### ORGANIZZAZIONE E ATTIVITÀ

**ORGANIZZAZIONE**

Organigramma Normative

**PRESSIONE**

Articoli a intervista Interventi e presentazioni I presidenti dal 1920

**ATTIVITÀ STRUTTURALI**

Rilevazioni ed elaborazioni Impagino per la quinta Year Review 2023-24

**ATTIVITÀ INTERNAZIONALI**

L'istat nella UE e nel mondo

Cooperazione tecnica

**ANALISI**

CONFERENZE E INCONTRI SCIENTIFICI

Conferenze di statistica Presentazioni del Rapporto annuale

**CONFERENZE**

CONFERENZE INFORMATICA

Attività Composizione Normativa di riferimento Per approfondire

L'Istituto nazionale di statistica – ente pubblico di ricerca – è il principale produttore di statistica ufficiale. Opera in piena autonomia, in continua interazione con il mondo accademico e scientifico.

Fondato nel 1926, l'Istituto ha costantemente seguito, misurato e analizzato i fenomeni collettivi e le tappe fondamentali che hanno trasformato l'Italia. Dal 1949 l'Istat svolge un ruolo di coordinamento all'interno del **Sistema statistico nazionale** (Sistan).

L'Istituto è inoltre impegnato nello sviluppo del **Sistema statistico europeo** ed nel rafforzamento della partnership con gli organismi statistici internazionali. L'attività di produzione statistica dell'Istat è stabilita dal **Programma statistico europeo (Pse)** e dal **Programma statistico nazionale (Psn)**. I criteri di produzione statistica sono definiti dal **Codice delle statistiche europee** e dal **Codice della qualità della statistica ufficiale** e ispirati ai principi fondamentali dell'UNECE.

### Missione

La missione dell'Istituto nazionale di statistica è servire la collettività attraverso la produzione e la comunicazione di informazioni statistiche, analisi e previsioni di elevata qualità. Questa sono realizzate in piena autonomia, sulla base di rigorosi principi etico-professionali e dei più avanzati standard scientifici adottati a livello europeo.

Per supportare i processi decisionali di tutti i soggetti della società (cittadini, amministratori pubblici, settori produttivi), l'Istat promuove la cultura statistica e favorisce lo sviluppo della conoscenza della realtà ambientale, economica, demografica e sociale dell'Italia, ai diversi livelli territoriali.

L'Istat opera nel rispetto rigoroso della privacy dei rispondenti, protegge la confidenzialità dei dati ricevuti e svolge le proprie attività in modo trasparente e incorrente.

### Visione

L'Istat è un'amministrazione innovativa, impegnata nel servire la collettività, valorizzando la professionalità e l'integrità del proprio personale, creando appropriate condizioni di lavoro e minimizzando il proprio impatto sull'ambiente, puntando alla massima efficacia ed efficienza nell'utilizzo delle risorse disponibili.

La produzione di statistiche ufficiali, confronti, analisi settoriali e longitudinali della realtà nazionale e territoriale richiede un assiduo impegno organizzativo e scientifico, contrassegnato dal miglioramento continuo di concetti, definizioni, metodologie di indagine, tecniche di raccolta, verifica, diffusione, accessibilità e conservazione dei dati.

Qualità, pertinenza, tempestività, coerenza, accuratezza e attendibilità, comparabilità e livello territoriale e con gli altri Paesi sono gli attributi che contraddistinguono l'offerta informativa dell'Istituto.

Per questo l'Istat è orientato alla collaborazione continua con il mondo della ricerca e la società civile, con le istituzioni e le realtà produttive ed è impegnato nello sviluppo del **Sistema statistico nazionale (Sistan)**.

Inoltre, l'Istat opera in stretto collegamento con i partner internazionali e nel pieno rispetto delle normative europee, che garantisce uniformità di criteri e definizioni per le statistiche prodotte dagli Stati membri, al fine di assicurare comparabilità e armonizzazione delle informazioni prodotte.



The screenshot shows the Istat website homepage. At the top, there's a navigation bar with the Istat logo and the text 'Istituto Nazionale di Statistica'. Below this, there are several tabs: POPOLAZIONE E FAMIGLIE, SOCIETÀ E ISTITUZIONI, ISTRUZIONE E LAVORO, ECONOMIA, AMBIENTE E TERRITORIO, CERCA NEL SITO, Statistiche A-Z, and Giochi. The main content area is divided into several sections. On the left, there's a sidebar with links like 'BANCHE DATI', 'INDICATORI', 'INFORMAZIONI', 'CALCOLATORI', 'PRIMI VISITATI', 'RIVALUTAZIONE ATTEI E ASSEGNI DI MANTENIMENTO', 'INDICI ISTAT PER CONTRATTI PUBBLICI', 'CLASSIFICAZIONE DELLE ATTIVITÀ ECONOMICHE', 'CODICI DI COMUNI, PROVINCE E REGIONI', 'ELENCO DELLE AMMINISTRAZIONI PUBBLICHE', 'DECESSI E CAUSE DI MORTE', 'INFORMAZIONI SULLA SITUAZIONE', 'CENSIMENTI', 'QUALITÀ', 'RICERCA', 'INTELLIGENTE PER LA SOSTENIBILITÀ', 'SOSTENIBILITÀ', 'SOSTENIBILITÀ', 'SOSTENIBILITÀ'. The main content area features several articles and charts. One article is titled 'Quindicesima Conferenza nazionale di statistica: cali per i poster scientifici'. Another is 'CALL PER POSTER SCIENTIFICI'. There are also charts showing 'PIL (trimestrale, milioni di euro)', 'OCCUPATI (trimestrale, migliaia)', 'PREZZI AL CONSUMO (IAC, tendenziale)', 'PREZZI DELLE ABITAZIONI - IV TRIMESTRE 2023', 'I NUMERI DELLA PRODUZIONE INDUSTRIALE', 'I 12 INDICATORI DEL NELLA RELAZIONE AL PARLAMENTO DEL 2023', 'CORRISPONDENZA SOSTENIBILITÀ E RISORSE', 'CALENDARIO', and 'SALA STAMPA'. At the bottom, there's a footer with links to 'L'ISTITUTO', 'DATI ANALISI E PRODOTTI', 'METODI E STRUMENTI', 'INFORMAZIONI E SERVIZI', 'Contatti', 'Privacy', 'Note legali', 'Altri servizi', 'Notiziari e Notiziari', and 'Dichiarazione di accessibilità'.

HOME > UFFICI TERRITORIALI

## GLI UFFICI TERRITORIALI

L'Istat è presente nel territorio con una rete di uffici il cui compito è sostenere la produzione statistica dell'Istituto, promuovere la diffusione delle informazioni e la cultura statistica, curare la formazione e l'assistenza ai soggetti del **Sistema statistico nazionale** (Sistan). L'ufficio territoriale rappresenta inoltre l'Istituto nel mantenimento e nello sviluppo delle relazioni con le istituzioni, la comunità scientifica e i soggetti Sistan presenti nel territorio.

La rete degli uffici territoriali è composta da 4 uffici, articolati in 18 sedi fisiche, una per regione, ad esclusione della Valle d'Aosta e del Trentino-Alto Adige.

Presso gli uffici territoriali, così come presso gli Uffici di statistica delle province autonome di **Trento** e **Bolzano**, vi sono i **Centro di Informazione Statistica** (CIS). Forniscono informazioni sulle attività Istat e offrono supporto per la ricerca delle informazioni statistiche prodotte dall'Istituto.


Per i ricercatori, sono disponibili postazioni per elaborare dati elementari tramite il **Laboratorio ADELE** (Laboratorio per l'Analisi dei Dati ELEMENTari).

### Gli uffici territoriali


- **Ufficio territoriale Area Nord-Ovest: Piemonte e Valle d'Aosta, Liguria, Lombardia**
- **Ufficio territoriale Area Nord-Est: Veneto, Friuli-Venezia Giulia, Emilia-Romagna, Marche**
- **Ufficio territoriale Area Centro: Toscana, Umbria, Lazio, Abruzzo, Sardegna**
- **Ufficio territoriale Area Sud: Campania, Basilicata, Calabria, Puglia, Molise, Sicilia**







Istituto Nazionale di Statistica
 



POPOLAZIONE E FAMIGLIE
 SOCIETÀ E ISTITUZIONI
 ISTRUZIONE E LAVORO
 ECONOMIA
 AMBIENTE E TERRITORIO
 CERCA NEL SITO
 Statistiche A-Z
 Glossario

BANCHE DATI

INDICATORI

INFORMAZIONI

CALCOLATORI

PRIMI VISITATI

RIVALUTAZIONE ATTIVITÀ E ASSEGNI DI MANTENIMENTO

INDICI ISTAT PER CONTRATTI PUBBLICI

CLASSIFICAZIONE DELLE ATTIVITÀ ECONOMICHE

CODICI DI COMUNI, PROVINCE E REGIONI

ELENCO DELLE AMMINISTRAZIONI PUBBLICHE

DECESSI E CAUSE DI MORTE

INFORMAZIONI SULLA SITUAZIONE

CENSIMENTI

QUALITÀ

RICERCA

INTELLIGENZA ECONOMICA

LA SOSTENIBILITÀ

LA SOSTENIBILITÀ

**Quindicesima Conferenza nazionale di statistica: cali per i poster scientifici**  
 Tutti i soggetti della statistica ufficiale e tutti gli attori del mondo della ricerca pubblica e privata sono invitati a portare il proprio contributo presentando un Poster scientifico.

**CALL PER POSTER SCIENTIFICI**  
 #CNStatistica15

**IN EVIDENZA**

**PUBBLICAZIONI**

**EVENTI**

**ARCHIVIO**

**CONSUMI ENERGETICI DELLE IMPRESE 2023**  
 Al via la rilevazione che analizzerà i dati di consumo, acquisto e produzione di prodotti delle imprese  
 21 MARZO 2024

**PREZZI DELLE ABITAZIONI - IV TRIMESTRE 2023**  
 Nel IV trimestre 2023 l'indice prezzi abitazioni stabile sul trimestre precedente e +1,8% in un anno  
 20 MARZO 2024

**INDICATORI TERRITORIALI PER LE POLITICHE DI SVILUPPO**  
 Online l'aggiornamento del sistema informativo territoriale  
 20 MARZO 2024

**CONSUMI ENERGETICI DELLE IMPRESE**  
 Pubblicata la statistica Focus contenente un'analisi sui vincoli strutturali e la funzionalità dei Comuni  
 19 MARZO 2024

**PRODUZIONE INDUSTRIALE - GENNAIO 2024**  
 A gennaio 2024 l'indice diminuì dell'1,2% su dicembre 2023 e del 3,4% su base annua  
 20 MARZO 2024

**I NUMERI DELLA PRODUZIONE INDUSTRIALE**  
 Istat pubblica l'aggiornamento della base di calcolo degli indici della produzione industriale  
 20 MARZO 2024

**I 12 INDICATORI DEL NELLA RELAZIONE AL PARLAMENTO DEL 2023**  
 Trasmissione al Parlamento la settima Relazione del 107 sugli indicatori BES basata sui dati Istat  
 19 MARZO 2024

**CALENDARIO**

**SALA STAMPA**

**BANCA DATI**  
 IstatData

L'ISTITUTO
 DATI ANALISI E PRODOTTI
 METODI E STRUMENTI
 INFORMAZIONI E SERVIZI

ORGANIZZAZIONE E ATTIVITÀ
 UFFICI TERRITORIALI
 AMMINISTRAZIONE TRAGHIANTE
 ATTI DI NOTIFICAZIONE

Contatti
 Privacy
 Note legali
 Altri servizi
 Notiziari e Notiziari
 Dichiarazione di accessibilità

Sistemi
 Formati
 Etc
 S.p.A.

HOME > CONTATTI

## CONTATTI E POSTA ELETTRONICA CERTIFICATA

**Istat – Istituto nazionale di statistica**

Via Cesare Balbo, 16 – 00184 Roma

tel. +39 06 46731

codice fiscale 80111810588

partita IVA 02124831005

### Per richiedere dati

Il servizio di **richiesta di dati**, pubblicazioni, certificazioni, file di microdati, cartografie ed elaborazioni personalizzate, nonché di informazioni su dati europei armonizzati è erogato dall'Istat **esclusivamente** tramite **Contact Centre**. È garantita la presa in carico di ogni richiesta entro i tempi previsti dalla carta dei servizi.

contattare direttamente altri uffici consultare l'organigramma dell'Istituto.

### Per i servizi sul territorio

Presso i **Centri di informazione statistica**, strutture presenti in ogni sede regionale dell'Istat, è possibile usufruire di una vasta gamma di servizi, ricevere assistenza qualificata nella ricerca di dati statistici, consultare e acquistare tutti i prodotti editoriali dell'Istituto.

### Per informazioni sulle rilevazioni

Per informazioni sulle rilevazioni in corso si consiglia di visionare la **sezione dedicata ai rispondenti** e selezionare l'argomento di interesse.

### Per reclami

Per segnalare criticità o motivi di insoddisfazione compilare l'apposito **modulo** e inviarlo a [comunic@istat.it](mailto:comunic@istat.it).

### Per contattare l'Istat tramite PEC

L'Istituto nazionale di statistica si è dotato dell'indirizzo di posta elettronica certificata (PEC) istituzionale [protocollo@postacert.istat.it](mailto:protocollo@postacert.istat.it) attraverso il quale può essere contattato esclusivamente dagli utenti in possesso di un indirizzo di posta elettronica certificata.

Inoltre, l'Istat si è provvisto di altri indirizzi di posta certificata per richieste riguardanti specifici settori:

► **Indirizzi di posta certificata settoriali**

► **Indirizzi di posta certificata Uffici territoriali**

## SEDE DELLA PUGLIA

### Ufficio

Strada della Torretta, 2 – angolo vico Dè Gironda  
70122 Bari

tel. +39 080 5789311

[sede.puglia@istat.it](mailto:sede.puglia@istat.it)

[istat.puglia@postacert.istat.it](mailto:istat.puglia@postacert.istat.it)

### CIS – Centro informazione statistica

Per richiedere dati:

[Contact centre](#)

Per informazioni e consultazioni prodotti editoriali:

[cis.bari@istat.it](mailto:cis.bari@istat.it)

Per gli indici dei prezzi, segreteria telefonica: +39 06 4673.3102

The screenshot shows the Istat Contact Centre website. At the top, there is a navigation bar with the Istat logo, the text 'CONTACT CENTRE', and a 'accedi' button. Below the navigation bar is a large banner image with a person using a laptop. On the left side of the banner, there is a text box that reads: 'Il Contact Centre dell'Istat è la porta d'accesso ai servizi di comunicazione e diffusione erogati dall'Istituto ai propri utenti. Il personale addetto risponde nel più breve tempo possibile e offre a ciascun utente assistenza e consulenza personalizzate.' On the right side of the banner, there is a search bar with the placeholder text 'Cerca tra i servizi'. Below the banner, there is a grid of eight service tiles, each with an icon, a title, a description, and a 'più info' link. The tiles are: 1. Assistenza nella ricerca dati (icon: person at computer), 2. Rilascio di microdati (icon: hand holding coins), 3. Elaborazioni personalizzate (icon: crossed wrench and screwdriver), 4. Eurostat user support (icon: European Union flag), 5. Dati storici (icon: document with bar chart), 6. Produzione editoriale (icon: open book), 7. Sportello per i media (icon: microphone and document), 8. Sportello per i cittadini (icon: person with speech bubble). Each tile also has an 'entra >' button at the bottom.

Assistenza nella ricerca dati	Rilascio di microdati	Elaborazioni personalizzate	Eurostat user support
Informazioni e assistenza per l'accesso e l'utilizzo dei dati	Fornitura di microdati e accesso al laboratorio ADELE	Fornitura di elaborazioni personalizzate a pagamento	Assistenza nella ricerca di dati europei armonizzati
<a href="#">più info</a>	<a href="#">più info</a>	<a href="#">più info</a>	<a href="#">più info</a>
<a href="#">entra &gt;</a>	<a href="#">entra &gt;</a>	<a href="#">entra &gt;</a>	<a href="#">entra &gt;</a>

Dati storici	Produzione editoriale	Sportello per i media	Sportello per i cittadini
Supporto per ricerche storiche e bibliografiche	Informazioni e acquisto di volumi in edizione cartacea	Supporto per la realizzazione di articoli e trasmissioni radio-tv	Informazioni su servizi e rilevazioni, reclami e segnalazioni
<a href="#">più info</a>	<a href="#">più info</a>	<a href="#">più info</a>	<a href="#">più info</a>
<a href="#">entra &gt;</a>	<a href="#">entra &gt;</a>	<a href="#">entra &gt;</a>	<a href="#">entra &gt;</a>



# Il sito istituzionale – monitoraggio degli accessi

**Utenti:** numero di visitatori unici

**Pagine:** numero di pagine visualizzate

**Sessioni:** numero di visite

**Durata sessione:** durata media di una visita, espressa in minuti

**Download:** numero totale file scaricati

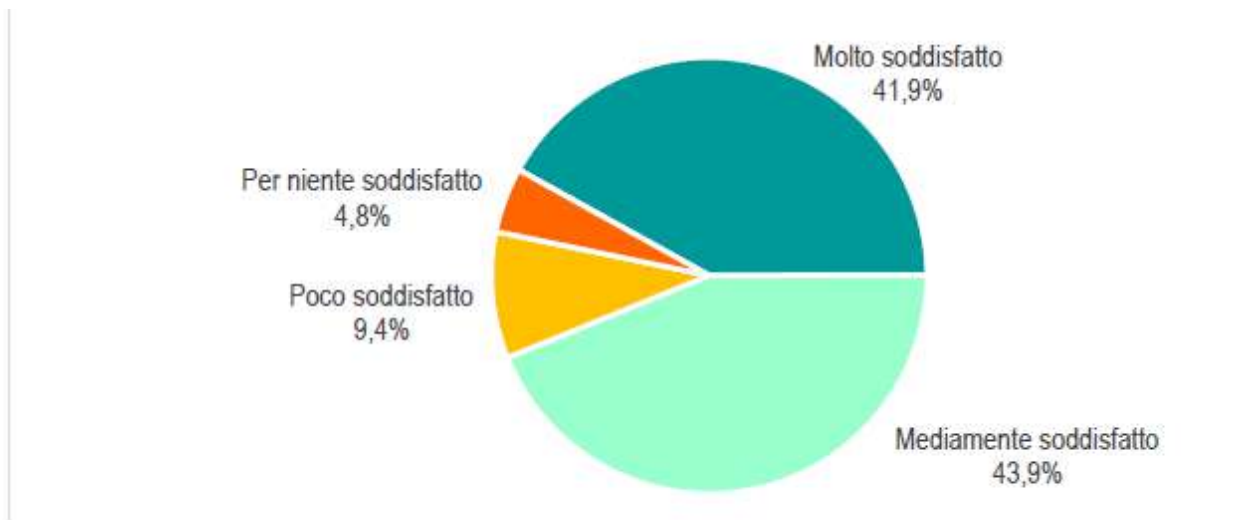
Anno 2022					
Mese	Utenti	Pagine	Sessioni	Durata sessione	Download
Gennaio	730.909	2.512.049	961.534	3' 12"	302.861
Febbraio	403.994	1.316.359	528.320	3' 22"	159.261
Marzo	603.071	2.214.799	835.366	3' 33"	298.852
Aprile	466.766	1.712.004	640.126	3' 26"	202.005
Maggio	488.938	1.705.509	672.563	3' 20"	189.586
Giugno	422.692	1.404.281	577.977	3' 14"	153.044
Luglio	423.526	1.400.150	580.938	3' 08"	155.557
Agosto	355.521	1.099.888	469.762	3' 17"	149.356
Settembre	496.991	1.567.401	707.787	3' 03"	203.050
Ottobre	702.786	2.054.220	938.230	2' 56"	204.409
Novembre	658.109	1.980.481	872.024	3' 01"	203.982

## Il sito istituzionale - Rilevazione sulla soddisfazione degli utenti

È online il rapporto che presenta i risultati della rilevazione sulla soddisfazione degli utenti per i prodotti offerti sul sito istituzionale.

**LIVELLO DI SODDISFAZIONE PER I PRODOTTI CONSULTATI.**

**COMPOSIZIONE PERCENTUALE SUL TOTALE DEI RISPONDENTI CHE HANNO DICHIARATO IL PROPRIO LIVELLO DI SODDISFAZIONE**

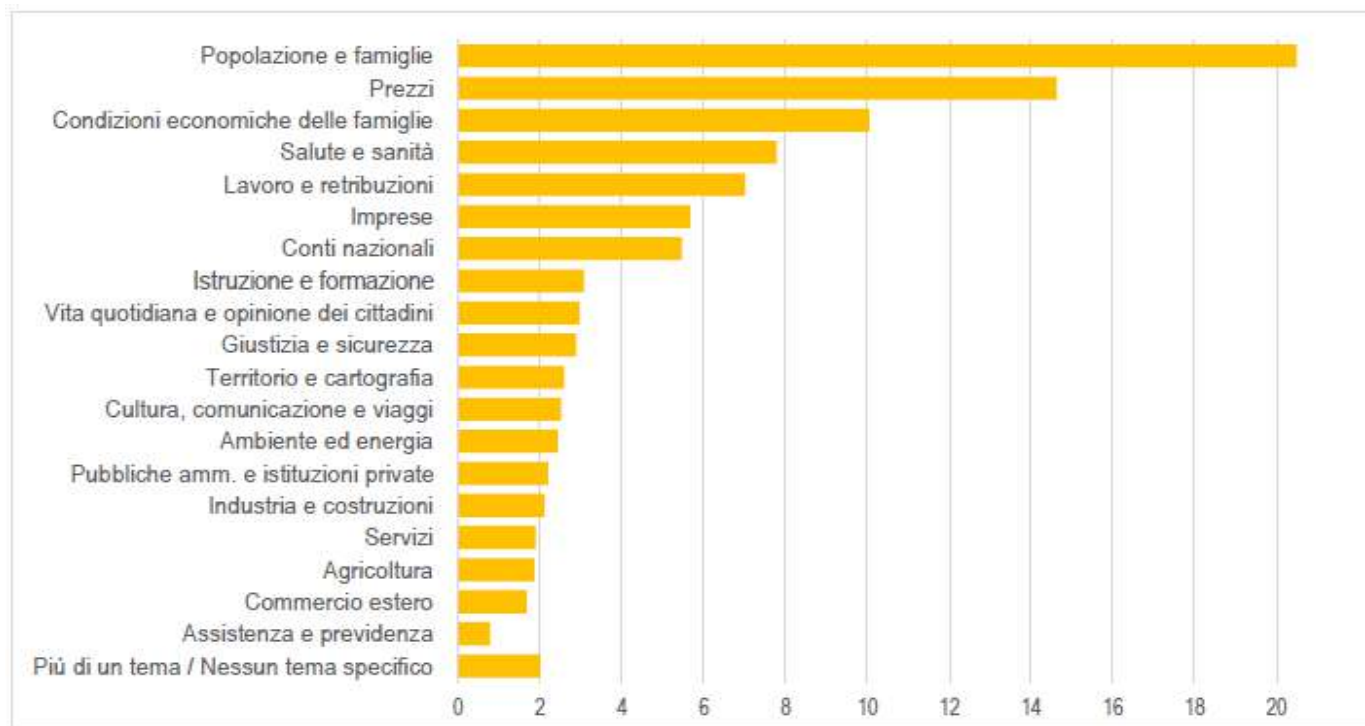


Fonte: Rilevazione sulla soddisfazione degli utenti riguardo ai prodotti offerti sul sito web istituzionale. Anno 2023

# Rilevazione sulla soddisfazione degli utenti

ARGOMENTO PREVALENTE CONSULTATO DURANTE LA VISITA AL SITO WWW.ISTAT.IT.

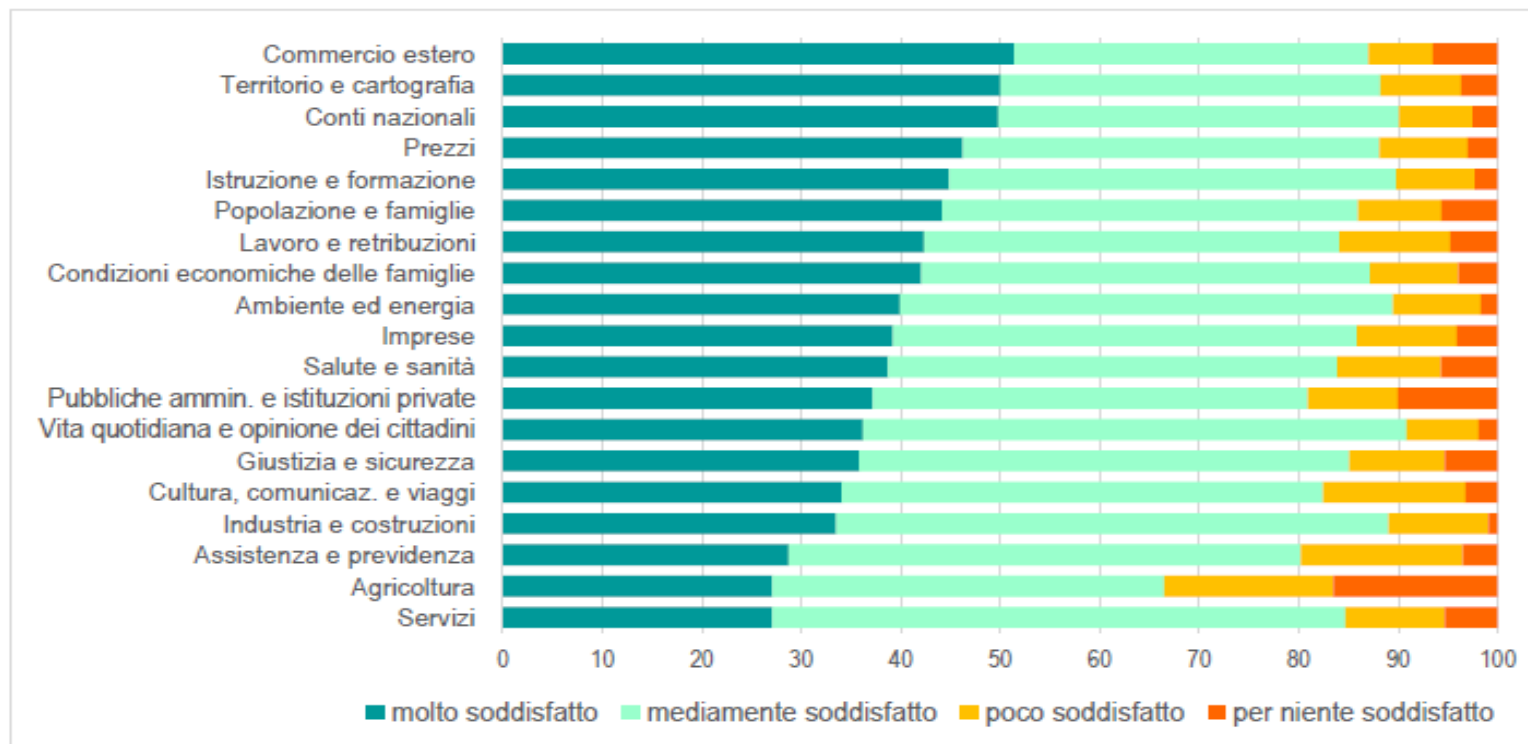
COMPOSIZIONE PERCENTUALE SUL TOTALE DEI RISPONDENTI CHE HANNO INDICATO L'ARGOMENTO



Fonte: Rilevazione sulla soddisfazione degli utenti riguardo ai prodotti offerti sul sito web istituzionale. Anno 2023

# Rilevazione sulla soddisfazione degli utenti

LIVELLO DI SODDISFAZIONE RISPETTO ALL'ARGOMENTO PREVALENTE CONSULTATO DURANTE LA VISITA AL SITO WWW.ISTAT.IT.  
COMPOSIZIONI PERCENTUALI PER ARGOMENTO

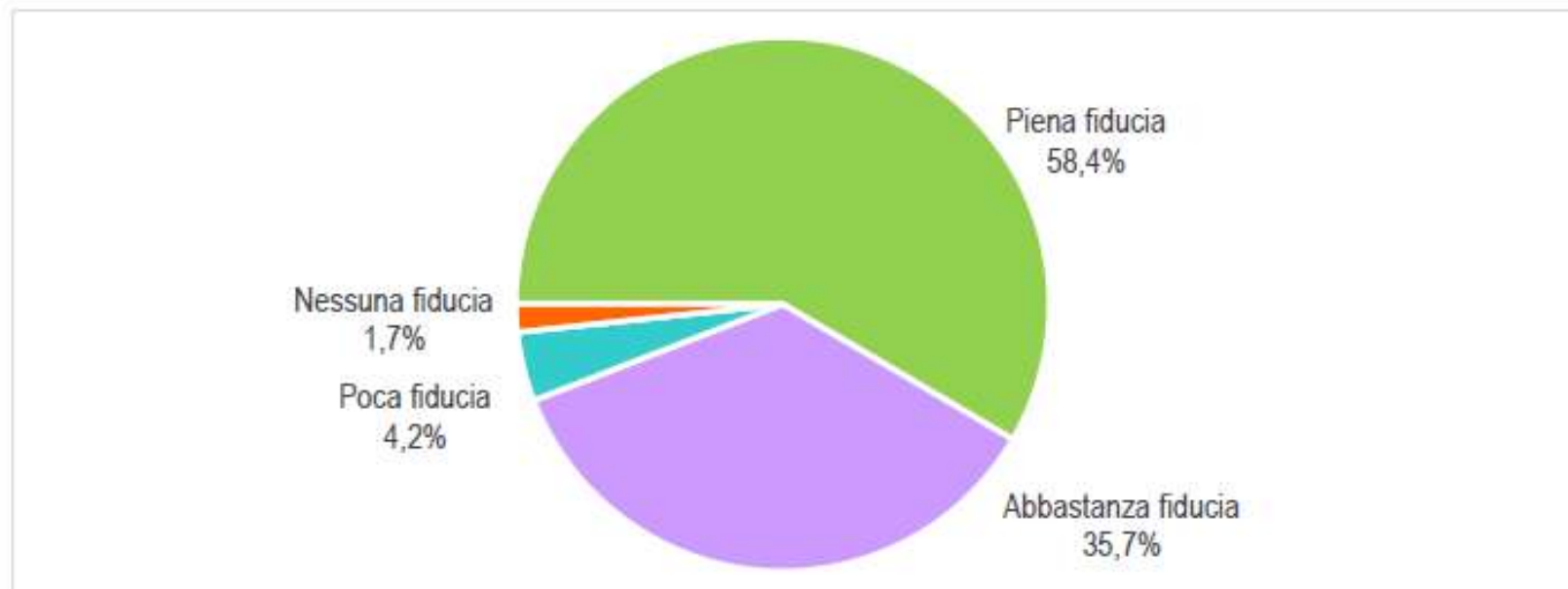


Fonte: Rilevazione sulla soddisfazione degli utenti riguardo ai prodotti offerti sul sito web istituzionale. Anno 2023

# Rilevazione sulla soddisfazione degli utenti

**GRADO DI FIDUCIA NELLE STATISTICHE PRODOTTE DALL'ISTAT.**

**COMPOSIZIONE PERCENTUALE SUL TOTALE DEI RISPONDENTI CHE HANNO DICHIARATO IL GRADO DI FIDUCIA**



Fonte: Rilevazione sulla soddisfazione degli utenti riguardo ai prodotti offerti sul sito web istituzionale. Anno 2023

*Grazie per  
l'attenzione!*

**Beniamino Barile**  
bebarile@istat.it